
実績

種子島医療センター
へき地医療センター
田上診療所
介護老人保健施設 わらび苑
関連施設



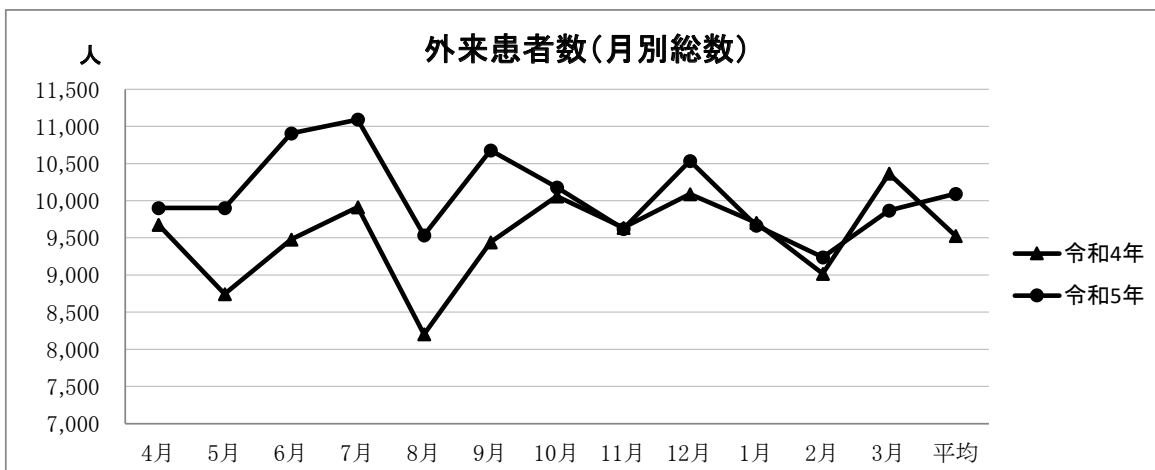
種子島医療センター

統計資料 2年間比較(月別)

外来患者数 (月別総数)

(人)

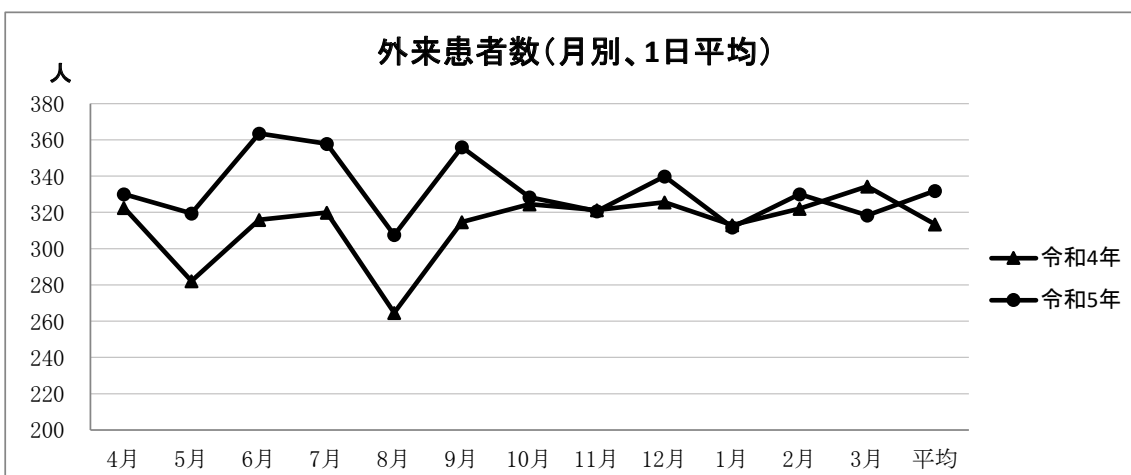
年度	4月	5月	6月	7月	8月	9月	10月	11月	12月	1月	2月	3月	平均	合計
令和4年	9,677	8,746	9,478	9,915	8,205	9,442	10,061	9,638	10,091	9,704	9,018	10,366	9,528	114,341
令和5年	9,902	9,903	10,907	11,092	9,536	10,679	10,180	9,620	10,534	9,667	9,240	9,869	10,094	121,129
前年度比	225	1,157	1,429	1,177	1,331	1,237	119	-18	443	-37	222	-497	566	6,788



外来患者数 (月別, 一日平均 : 年間延患者数 ÷ 365日)

(人)

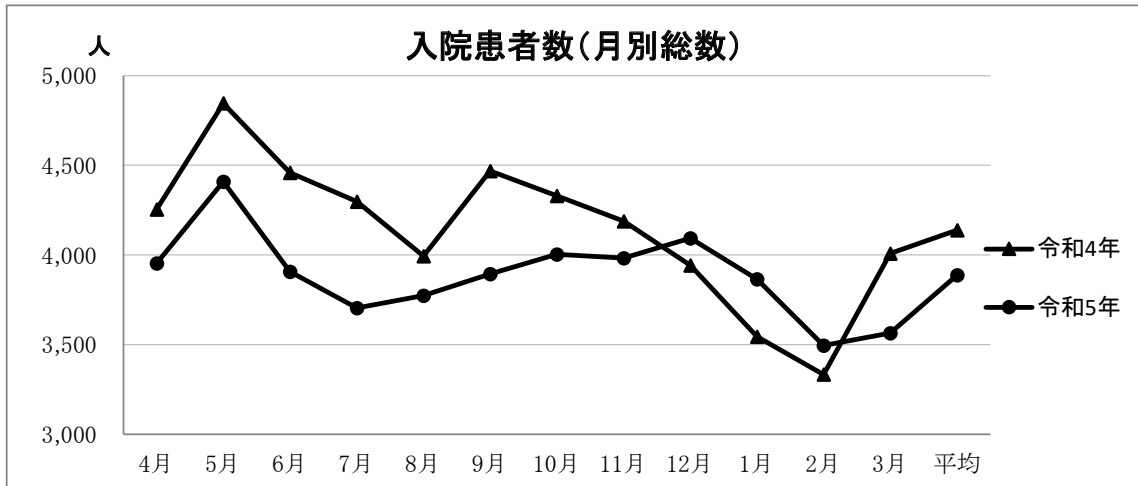
年度	4月	5月	6月	7月	8月	9月	10月	11月	12月	1月	2月	3月	平均
令和4年	323	282	316	320	265	315	325	321	326	313	322	334	313
令和5年	330	319	364	358	308	356	328	321	340	312	330	318	332
前年度比	8	37	48	38	43	41	4	-1	14	-1	8	-16	19



入院患者数（月別総数）

(人)

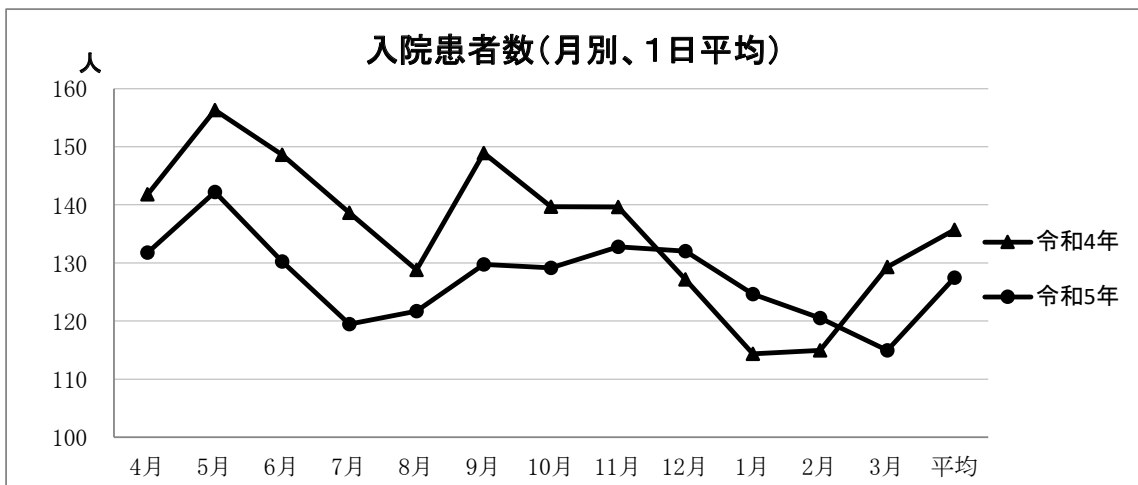
年度	4月	5月	6月	7月	8月	9月	10月	11月	12月	1月	2月	3月	平均	合計
令和4年	4,255	4,846	4,459	4,297	3,993	4,468	4,330	4,189	3,942	3,545	3,333	4,008	4,139	49,665
令和5年	3,954	4,409	3,907	3,703	3,773	3,893	4,003	3,983	4,093	3,864	3,495	3,564	3,887	46,641
前年度比	-301	-437	-552	-594	-220	-575	-327	-206	151	319	162	-444	-252	-3,024



入院患者数（月別 1日平均）

(人)

年度	4月	5月	6月	7月	8月	9月	10月	11月	12月	1月	2月	3月	平均
令和4年	142	156	149	139	129	149	140	140	127	114	115	129	136
令和5年	132	142	130	119	122	130	129	133	132	125	121	115	127
前年度比	-10	-14	-18	-19	-7	-19	-11	-7	5	10	6	-14	-8



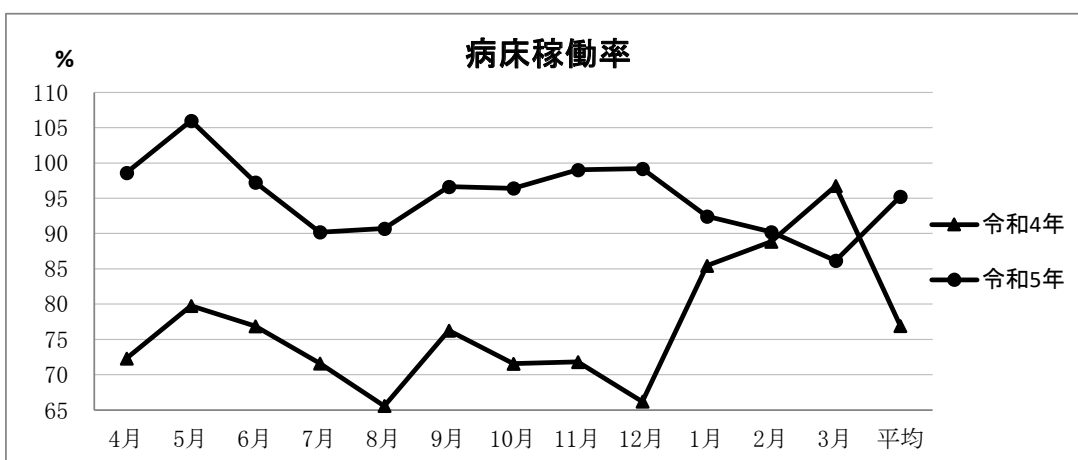
病床利用率と病床稼働率 (許可病床数188床・稼働病床数140床)

※令和5年1月より許可病床数を204床から188床、稼働病床数を140床へ変更

月別

(%)

年度 \ 月	4月	5月	6月	7月	8月	9月	10月	11月	12月	1月	2月	3月	平均	
令和4年	利用率	69.5	76.6	72.9	67.9	63.1	73.0	68.5	68.4	62.3	81.7	85.0	92.4	73.5
	稼働率	72.3	79.8	76.9	71.6	65.6	76.3	71.6	71.8	66.2	85.5	88.9	96.8	76.9
令和5年	利用率	94.1	101.6	93.0	85.3	86.9	92.7	92.2	94.8	94.3	89.0	86.1	82.1	91.0
	稼働率	98.6	106.0	97.3	90.2	90.7	96.6	96.4	99.0	99.2	92.5	90.2	86.2	95.2



病床利用率 = 【24時現在の患者数(入院延べ患者数) ÷ (稼働病床数(140床) × (診療実日数)】

※ 24時現在で使用されている病床の割合 (月平均)

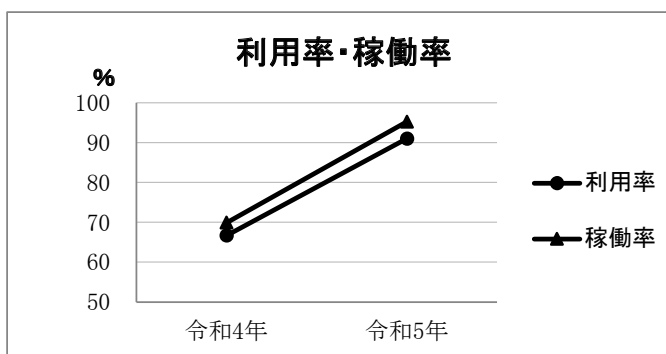
病床稼働率 = 【24時現在の患者数(入院延べ患者数) + 退院患者数 ÷ (稼働病床数(140床) × (診療実日数)】

※ 24時現在で入院基本料を算定した病床の割合 (月平均)

年度別

(%)

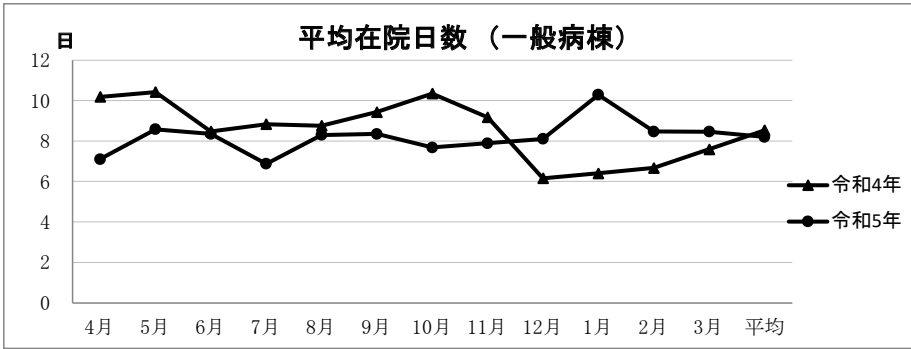
年度	利用率	稼働率
令和4年	66.7	69.9
令和5年	91.0	95.3



平均在院日数（一般病棟）

(日)

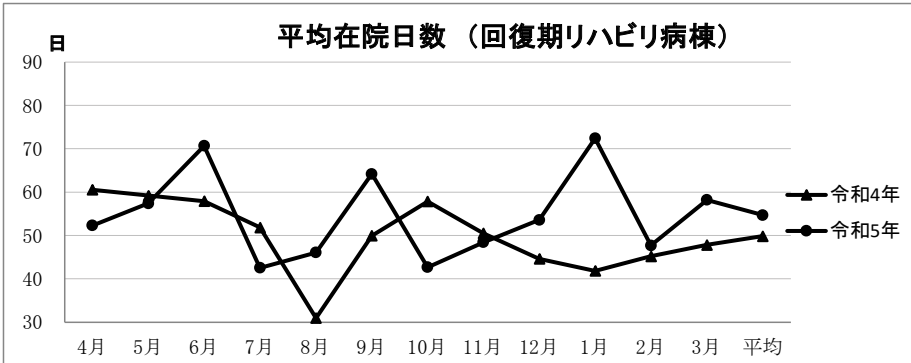
年度	4月	5月	6月	7月	8月	9月	10月	11月	12月	1月	2月	3月	平均
令和4年	10.2	10.4	8.5	8.8	8.8	9.4	10.4	9.2	6.2	6.4	6.7	7.6	8.5
令和5年	7.1	8.6	8.4	6.9	8.3	8.4	7.7	7.9	8.1	10.3	8.5	8.5	8.2
前年度比	-3.1	-1.9	-0.1	-2.0	-0.5	-1.1	-2.7	-1.3	1.9	3.9	1.8	0.9	-0.3



平均在院日数（回復期リハビリ病棟）

(日)

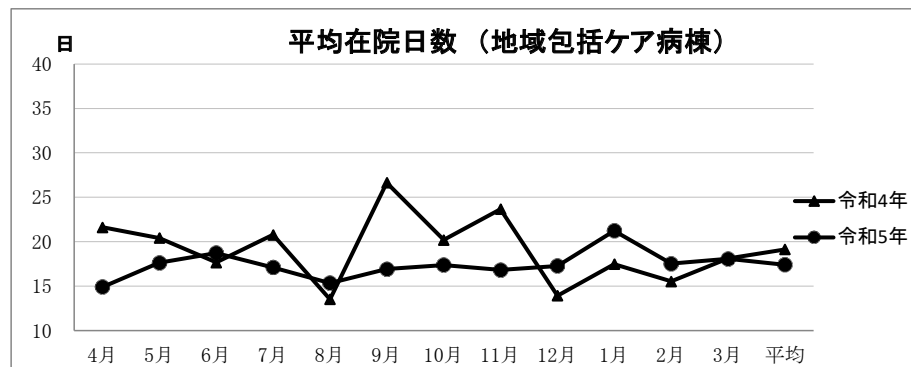
年度	4月	5月	6月	7月	8月	9月	10月	11月	12月	1月	2月	3月	平均
令和4年	60.5	59.2	57.9	51.8	31.0	49.9	57.8	50.5	44.6	41.8	45.2	47.8	49.8
令和5年	52.3	57.4	70.7	42.6	46.1	64.2	42.7	48.4	53.6	72.4	47.7	58.2	54.7
前年度比	-8.2	-1.8	12.8	-9.3	15.1	14.3	-15.2	-2.1	9.0	30.5	2.5	10.4	4.8



平均在院日数（地域包括ケア病棟）

(日)

年度	4月	5月	6月	7月	8月	9月	10月	11月	12月	1月	2月	3月	平均
令和4年	21.6	20.4	17.7	20.8	13.5	26.6	20.2	23.6	13.9	17.5	15.5	18.1	19.1
令和5年	14.9	17.6	18.7	17.1	15.3	16.9	17.4	16.8	17.3	21.2	17.5	18.1	17.4
前年度比	-6.7	-2.8	1.1	-3.7	1.8	-9.7	-2.8	-6.8	3.4	3.8	2.0	-0.1	-1.7



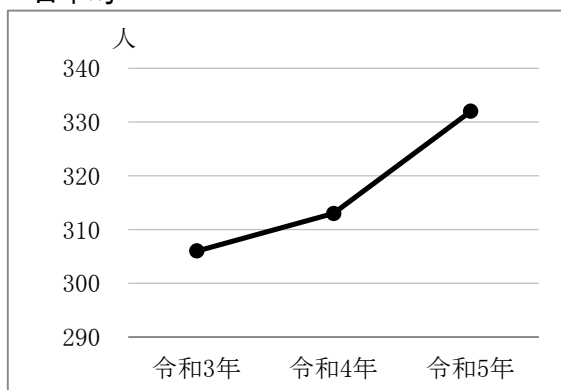
外来（年度別）

患者数

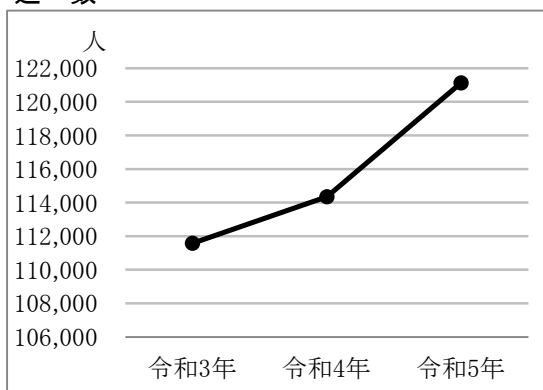
年度	一日平均	延べ数
令和3年	306	111,580
令和4年	313	114,341
令和5年	332	121,129

(人)

一日平均



延べ数

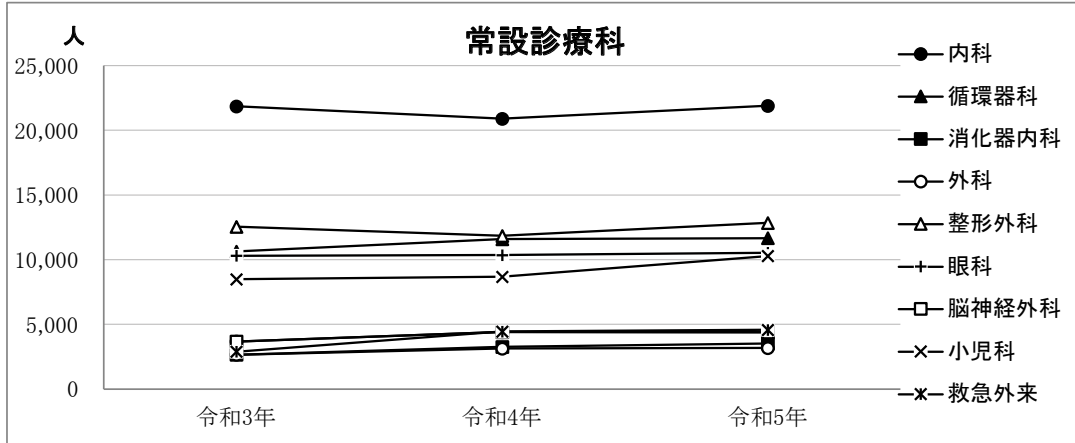


診療科別患者数（外来）

常設診療科

(人)

年度	内科	循環器科	消化器内科	外科	整形外科	脳神経外科	眼科	小児科	救急外来
令和3年	21,848	10,642	2,662	2,662	12,553	3,685	10,309	8,499	2,895
令和4年	20,901	11,587	3,255	3,140	11,852	4,421	10,351	8,682	4,455
令和5年	21,896	11,674	3,524	3,181	12,854	4,398	10,546	10,291	4,591



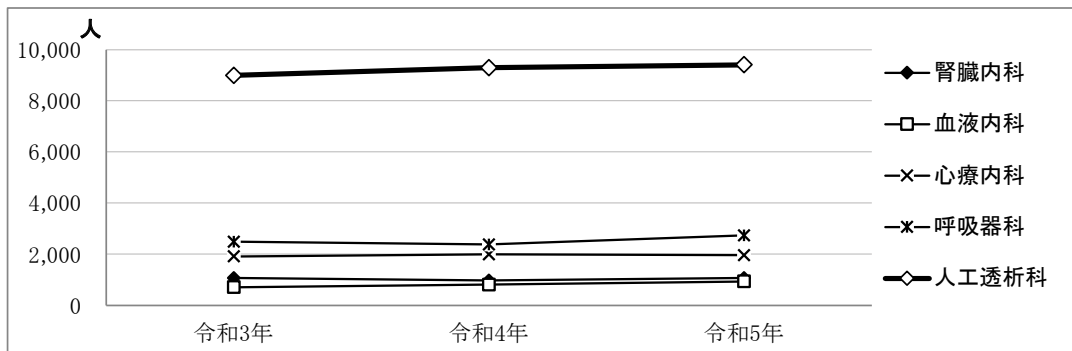
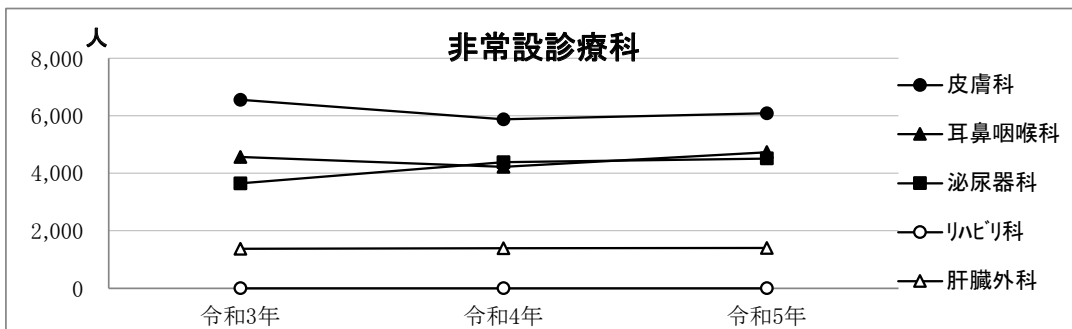
非常設診療科（特殊外来）

(人)

年度	皮膚科	耳鼻咽喉科	泌尿器科	リハビリ科	肝臓外科
令和3年	6,557	4,562	3,650	1	1,373
令和4年	5,875	4,224	4,384	0	1,391
令和5年	6,085	4,732	4,512	0	1,400

年度	腎臓内科	血液内科	心療内科	呼吸器科	人工透析科	神経内科	麻酔科
令和3年	1,064	709	1,913	2,487	8,993	811	247
令和4年	974	803	1,991	2,380	9,291	857	250
令和5年	1,068	932	1,961	2,738	9,407	909	11

※25年度より神経内科診療開始

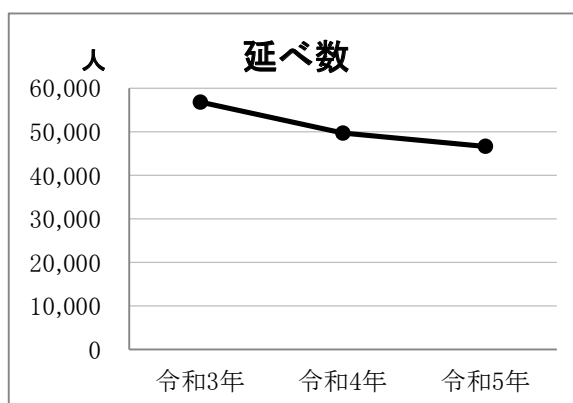
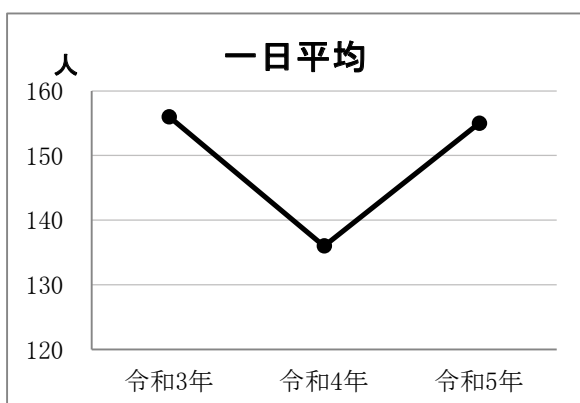


診療科別患者数（入院）

※平成21年4月からDPC開始

患者数 (人)

年度	一日平均	延べ数
令和3年	156	56,824
令和4年	136	49,665
令和5年	155	46,641

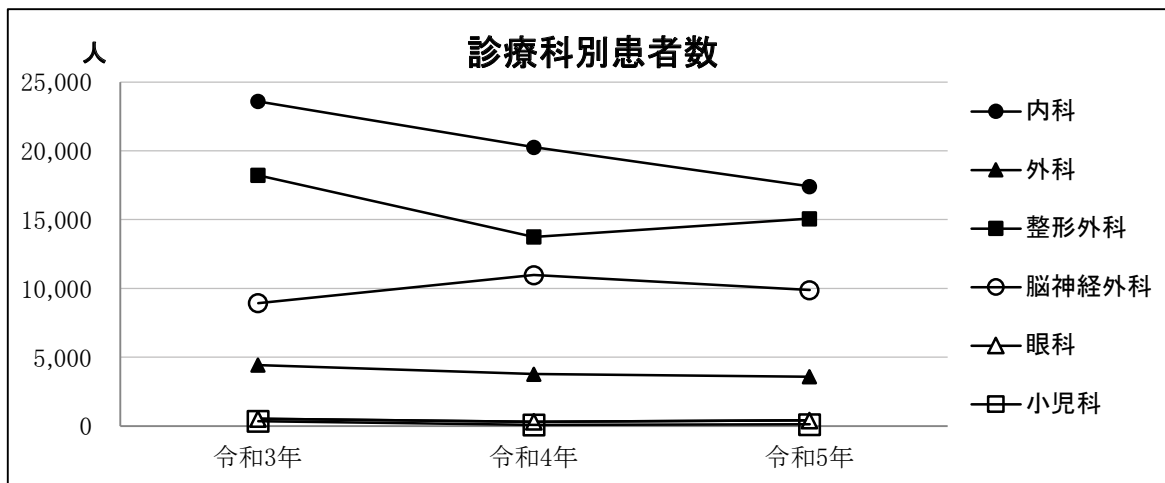


診療科別患者数

(人)

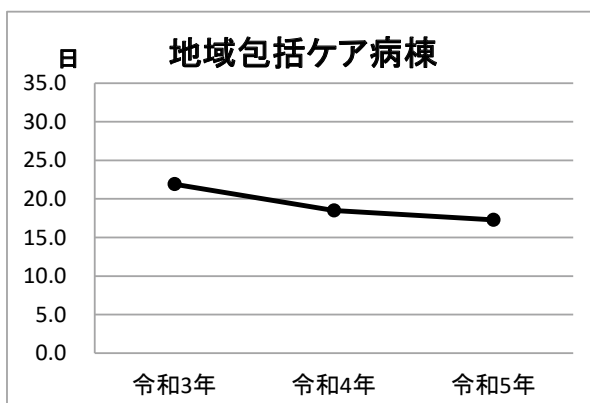
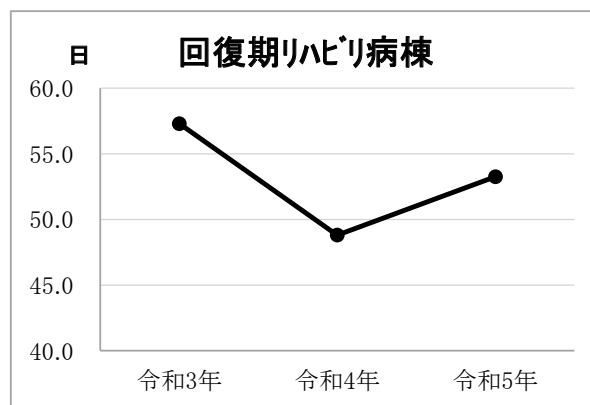
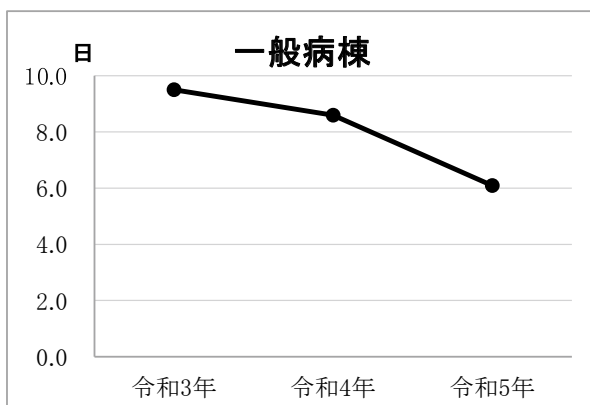
年度	内科	外科	整形外科	脳神経外科	眼科	小児科
令和3年	23,596	4,436	18,230	8,943	534	360
令和4年	20,256	3,776	13,749	10,980	325	96
令和5年	17,413	3,591	15,080	9,874	422	115

※ 内科は、一般内科、循環器科、消化器内科を含む。



平均在院日数 (日)

年度	一般病棟	回復期 リハビリ病棟	地域包括 ケア病棟
令和3年	9.5	57.3	21.9
令和4年	8.6	48.8	18.5
令和5年	6.1	53.3	17.3



診療部門

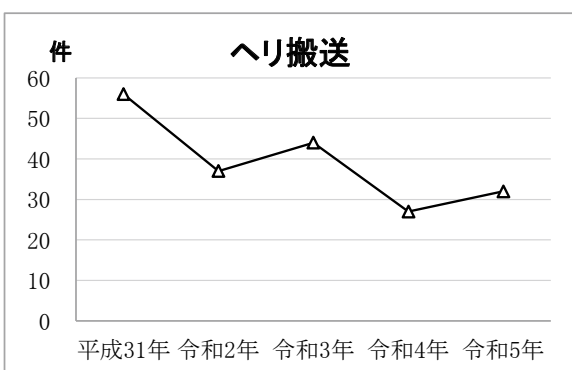
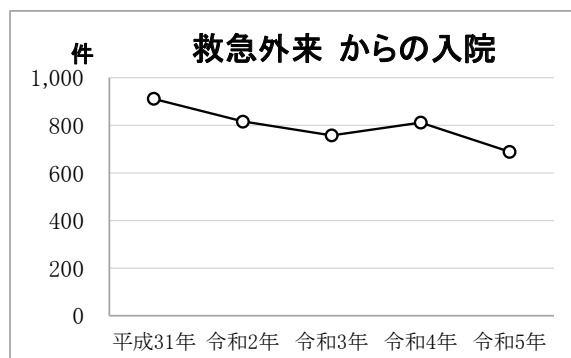
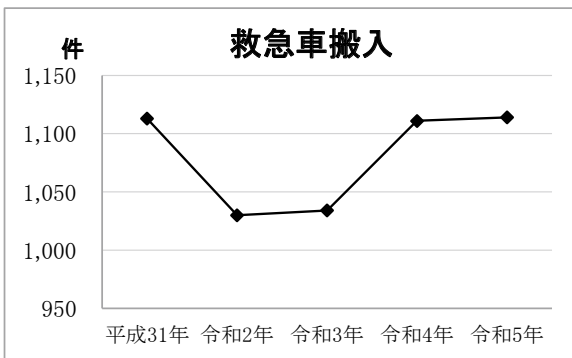
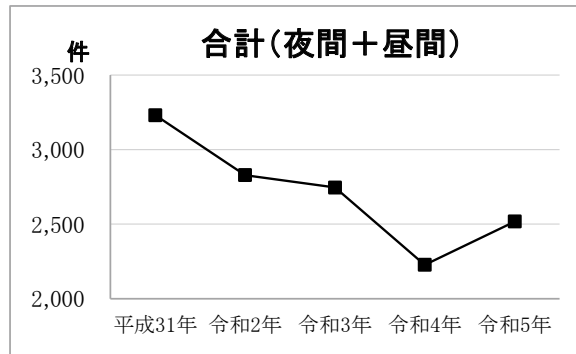
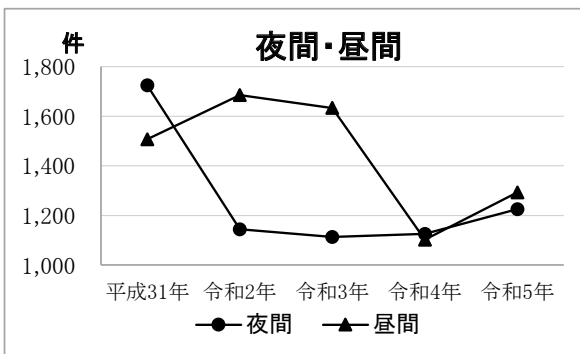
時間外診療（救急外来）

受診数

年度	(件)		
	夜間	昼間	合計
平成31年	1,724	1,507	3,231
令和2年	1,144	1,685	2,829
令和3年	1,113	1,633	2,746
令和4年	1,125	1,102	2,227
令和5年	1,225	1,293	2,518

(件)		
救急車搬入	救急外来からの入院	ヘリ搬送
1,113	911	56
1,030	816	37
1,034	758	44
1,111	812	27
1,114	689	32

※昼間は時間内の救急患者を含まず



外科

手術件数

(件)

	令和2年	令和3年	令和4年	令和5年
外科症例	165	140	149	181

麻酔別

	令和2年	令和3年	令和4年	令和5年
全麻症例	72	69	99	133
全身麻酔+硬膜外麻酔例	38	28	17	33
腰椎麻酔例	2	0	0	0
局麻酔例	53	43	33	15
総件数	165	140	149	181

疾患部位別

	R2年		R3年		R4年		R5年	
	症例数	(鏡視下)	症例数	(鏡視下)	症例数	(鏡視下)	症例数	(鏡視下)
胃								
悪性	7	(4)	8	(4)	3		8	(7)
その他	0		0		1	(1)	4	(3)
小腸								
悪性	0		0		0		1	(1)
その他	1		2		4	(3)	15	(10)
大腸								
結腸癌	15	(12)	14	(6)	24	(11)	11	(10)
直腸癌	4	(2)	3		9	(5)	5	(5)
虫垂炎	11	(10)	12	(12)	11	(10)	9	(9)
人工肛門造設	2		2		0		7	(6)
痔核	0		1		5		6	
その他	4		4		0		9	(5)
肝臓								
悪性	3		3		2		7	
その他	0		0		0			
胆・膵								
胆のう結石・胆のう炎 胆管結石・胆管炎	10	(9)	19	(17)	26	(24)	39	(37)
その他	0		0		0			
ヘルニア								
鼠径ヘルニア	25	(15)	19	(17)	28	(22)	23	(23)
大腿ヘルニア	3		4	(2)	0		8	
閉鎖孔ヘルニア	1	(1)	0		0		2	(1)
腹壁癒痕ヘルニア	2		1	(1)	4	(3)	4	(1)
食道裂孔ヘルニア	0		0		0		1	(1)
臍ヘルニア	0		0		0		1	
婦人科疾患								
卵巣嚢腫	0		2	(1)	2		0	
子宮筋腫	0		0		0		0	
子宮外妊娠	1		0		0		0	
その他								
胃瘻造設	9		8		7		1	
その他	53		43		14		20	

令和5年度外科手術(術式別)

全身麻酔

病名	術式	件数
急性胆のう炎・胆のう結石症 等	腹腔鏡下胆嚢摘出術	36
鼠径ヘルニア	腹腔鏡下鼠径ヘルニア手術(両側)	23
大腿ヘルニア	ヘルニア手術6.大腿ヘルニア	8
絞扼性イレウス 等	腹腔鏡下腸管癒着剥離術	7
急性虫垂炎	腹腔鏡下虫垂切除術(膿瘍 伴わない場合)	7
上行結腸憩室炎・虫垂粘液のう胞 等	腹腔鏡下結腸切除術	5
内痔核	痔核手術(脱肛を含む)4.根治手術	4
上行結腸癌・S状結腸穿孔 等	腹腔鏡下人工肛門造設術	4
肝癌・肝腫瘍	肝切除術(亜区域切除)	3
腹壁癒痕ヘルニア	ヘルニア手術1.腹壁癒痕ヘルニア	2
急性汎発性腹膜炎・直腸穿孔	急性汎発性腹膜炎手術	2
胃穿孔	腹腔鏡下胃、十二指腸潰瘍穿孔縫合	2
急性虫垂炎	腹腔鏡下虫垂切除術(膿瘍 伴う)	2
上行結腸癌・S状結腸癌	腹腔鏡下結腸悪性腫瘍切除術	2
内痔核	痔核手術(脱肛を含む)(結紮術)	2
癒着性イレウス	腹腔鏡下腸閉鎖症手術	2
肝細胞癌	RFA(2cm超・その他のもの)	2
頸部切創	創傷処理6.臓器に達しない10cm以上	1
気管支損傷	気管切開術	1
食道裂孔ヘルニア	腹腔鏡下食道裂孔ヘルニア手術	1
S状結腸癌	リンパ節群郭清術7.後腹膜	1
臍ヘルニア	ヘルニア手術3.臍ヘルニア	1
閉鎖孔ヘルニア	ヘルニア手術8.骨盤部ヘルニア(閉鎖孔ヘルニア)	1
術後腹膜膿瘍	限局性腹腔膿瘍手術1.横隔膜下膿瘍	1
胃粘膜下腫瘍	腹腔鏡下胃切除術1.単純切除術	1
胃粘膜下腫瘍	胃切除術1.単純切除術	1
急性胆のう炎	経皮的胆管ドレナージ	1
脾のう胞	腹腔鏡下脾摘出術	1
絞扼性イレウス	腸閉塞症手術(腸管癒着症手術)	1
絞扼性癒着性腸閉塞症	腸閉塞症手術(腸重積症整復)(観血的)	1
術後癒着性イレウス	腹腔鏡下小腸切除術(悪性腫瘍以外)	1
S状結腸穿孔	人工肛門閉鎖術2.腸管切除を伴うもの	1
直腸癌	腹腔鏡下直腸切除・切断術(低位前方)	1
閉鎖孔ヘルニア	腹腔鏡下ヘルニア手術(大腿ヘルニア)	1
総胆管結石性胆管炎	内視鏡的膵管ステント留置術	1
粉瘤	皮膚、皮下腫瘍摘出術(露外)3-6cm未満	1
陰のう腫瘍	皮膚、皮下腫瘍摘出術(露外)6cm以上	1

全身麻酔+硬膜外麻酔

病名	術式	件数
胃癌	腹腔鏡下胃切除術2.悪性腫瘍手術	6
上行結腸癌・S状結腸癌	腹腔鏡下結腸悪性腫瘍切除術	6
直腸癌	腹腔鏡下直腸切除・切断術(低位前方)	4
絞扼性イレウス・癒着性イレウス	腸管癒着症手術	3
上行結腸癌・S状結腸癌	腹腔鏡下結腸切除術	2
肝癌・肝腫瘍	肝切除術(亜区域切除)	2
上行結腸癌・S状結腸穿孔 等	腹腔鏡下人工肛門造設術	2
腹壁癒痕ヘルニア	ヘルニア手術1.腹壁癒痕ヘルニア	1
急性胆のう炎	腹腔鏡下胆嚢摘出術	1
S状結腸憩室出血	結腸切除術1.小範囲切除	1
吻合部狭窄・胃幽門部癌	腸吻合術	1
腹壁癒痕ヘルニア	腹腔鏡下ヘルニア手術(腹壁癒痕ヘルニア)	1
回腸癌	腹腔鏡下試験切除術	1
誤嚥性肺炎	胃瘻造設術(開腹)	1
噴門癌	腹腔鏡下噴門側胃切除術2.悪性腫瘍	1

局所麻酔

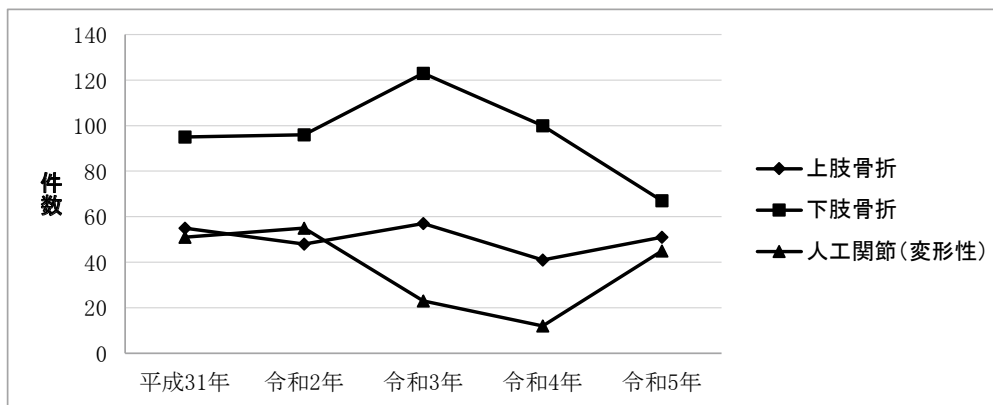
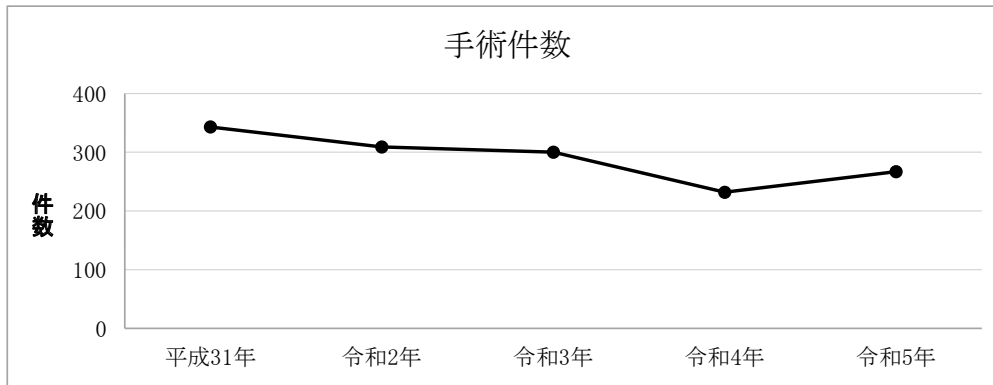
病名	術式	件数
粉瘤	皮膚切開術1.長径10cm未満	1
粉瘤	皮膚、皮下腫瘍摘出(露出部)2-4cm未	1
外傷性くも膜下出血・急性肺炎	気管切開術	2
各種癌	設置2.四肢に設置抗悪性腫瘍剤静脈	7
直腸癌	四肢中心静脈栄養用埋込型カテーテル設置	2
粉瘤	皮膚、皮下腫瘍摘出術(露外)(12cm以	1
悪性リンパ腫	リンパ節摘出術2.長径3cm以上	1

整形外科

手術件数

(件)

年度	上肢骨折	下肢骨折	人工関節（変形性）	脊椎	その他	合計
平成31年	55	95	51	41	101	343
令和2年	48	96	55	3	107	309
令和3年	57	123	23	0	97	300
令和4年	41	100	12	3	76	232
令和5年	51	67	45	2	102	267



R5年度整形外科手術

全身麻酔

病名	術式	件数
大腿骨骨折	骨折観血の手術、大腿	44
変形性股関節症、大腿骨頸部骨折	人工関節置換術、股	32
橈骨骨折、尺骨骨折、肘頭骨折	骨折観血の手術、前腕	16
挫創、下腿膿瘍、コンパートメント症候群	創傷処理(筋肉、臓器に達する)	13
変形性膝関節症	人工関節置換術、膝	13
上腕骨骨折	骨折観血の手術、上腕	11
橈骨骨折、肘頭骨折	骨内異物(挿入物)除去術、前腕	10
下腿挫創、術後感染 等	デブリードマン	8
腓骨遠位端骨折、脛骨骨幹部骨折	骨折観血の手術、下腿	6
踵骨骨折、尾骨骨折、膝蓋骨骨折	骨折観血の手術、その他	6
橈骨遠位端開放骨折	関節内骨折観血の手術、手	6
膝関節症、脛骨高原骨折	骨内異物(挿入物)除去術、下腿	4
骨盤輪骨折、仙骨骨折	骨盤骨折観血の手術	4
鎖骨骨折	骨折観血の手術、鎖骨	3
橈骨骨折、中手骨骨折	一時的創外固定骨折治療術	3
肩腱板断裂	関節鏡下肩腱板断裂手術	3
大腿骨遠位端骨折、大腿骨顆上骨折	関節内骨折観血の手術、膝	3
上腕骨顆上骨折、足趾骨折	骨折経皮的鋼線刺入固定術	2
下肢壊疽	四肢切断術、下腿	2
胸椎椎体骨折	脊椎固定術	2
上腕骨通頸骨折、橈骨骨頭骨折	関節内骨折観血の手術、肘	2
大腿骨頸部骨折	関節内骨折観血の手術、股	2
鎖骨骨折	骨内異物(挿入物)除去術、鎖骨	2
膝蓋骨骨折	骨内異物(挿入物)除去術、膝蓋骨	2
上腕骨骨折	骨内異物(挿入物)除去術、上腕	2
橈骨骨折後変形治癒	変形治癒骨折矯正手術	2
大腿骨偽関節、中足骨偽関節	偽関節手術	2
手背部切創、手根屈筋断裂	腱縫合術	2
距骨骨折	骨搔把術	1
骨盤化膿性骨髓炎	骨盤骨搔把術	1
仙骨骨折	骨盤内異物除去	1
手根管症候群	手根管開放手術	1
肘部管症候群	神経移行術	1
肘部管症候群	神経剥離術	1
足関節開放骨折	観血の関節固定術、足	1
大腿骨顆上骨折	観血的整復固定術(インフラ周囲)	1
股関節脱臼	関節脱臼非観血的整復術、股	1
肩腱板断裂	肩腱板断裂手術	1
踵骨骨折	骨内異物(挿入物)除去術、足	1
膝関節症	骨内異物(挿入物)除去術、大腿	1
手指基節骨開放骨折	骨内異物(挿入物)除去術、手	1
大腿悪性軟部腫瘍の疑い	組織試験採取、切採法、筋肉	1
アキレス腱断裂	アキレス腱断裂手術	1
変形性足関節症	関節形成手術、足	1
手ドゥ・ケルバン 腱鞘炎	腱鞘切開術	1

局所麻酔

病名	術式	件数
手根管症候群	手根管開放手術	14
手指ばね指	腱鞘切開術	8
前腕挫創、猫咬創	創傷処理(筋肉、臓器に達する)	3
足趾基節骨骨折	骨折経皮的鋼線刺入固定術	1
膝部軟部腫瘍	皮膚、皮下腫瘍摘出術	1

その他(脊椎麻酔、上肢伝達麻酔 等)

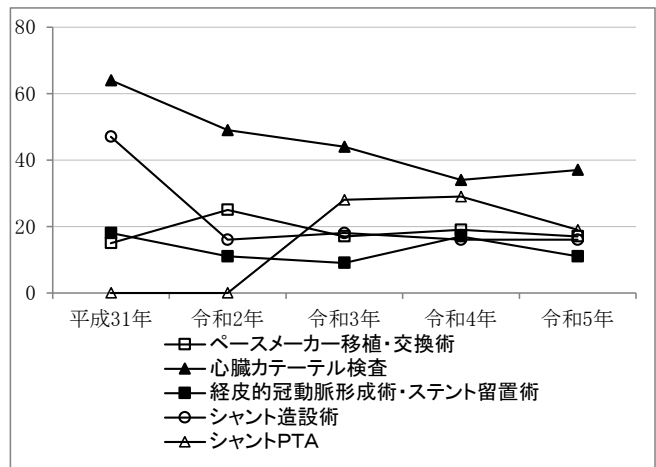
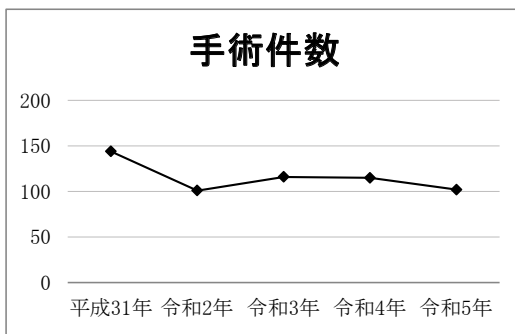
病名	術式	件数
手指骨折	骨折経皮的鋼線刺入固定術	6
手指ばね指	腱鞘切開術	2
手指開放骨折	断端形成術(骨形成を要するもの)	2
橈骨遠位端骨折	骨折観血の手術、前腕	1
大腿骨転子部骨折	骨折観血の手術、大腿	1
手指伸筋腱断裂	創傷処理(筋肉、臓器に達する)	1
母指軟部腫瘍	皮膚、皮下腫瘍摘出術	1
人工股関節脱臼の再発	関節脱臼非観血的整復術、股	1
膝蓋骨骨折	骨内異物(挿入物)除去術、膝蓋骨	1

循環器科

手術・検査件数

(件)

	平成31年	令和2年	令和3年	令和4年	令和5年
ペースメーカー移植・交換術	15	25	17	19	17
心臓カテーテル検査	64	49	44	34	37
経皮的冠動脈形成術・ステント留置術	18	11	9	17	11
シャント造設術	47	16	18	16	16
シャントPTA	0	0	28	29	19
その他					5
合計	144	101	116	115	102

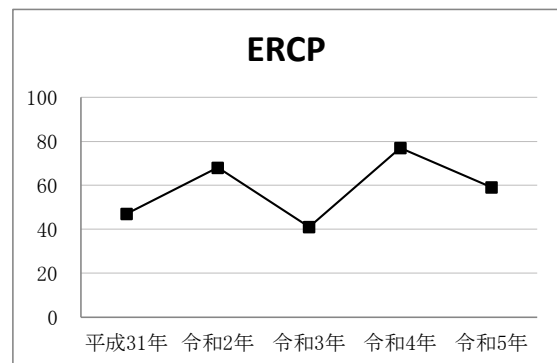
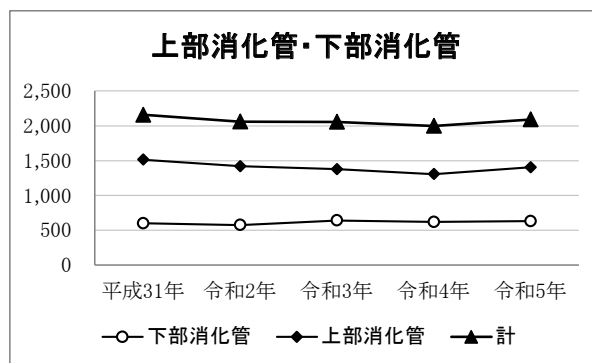


消化器内科

内視鏡検査

(件)

年度	上部消化管	下部消化管	ERCP	計
平成31年	1,513	598	47	2,158
令和2年	1,419	574	68	2,061
令和3年	1,377	640	41	2,058
令和4年	1,306	616	77	1,999
令和5年	1,402	629	59	2,090



脳神経外科

手術件数

(件)

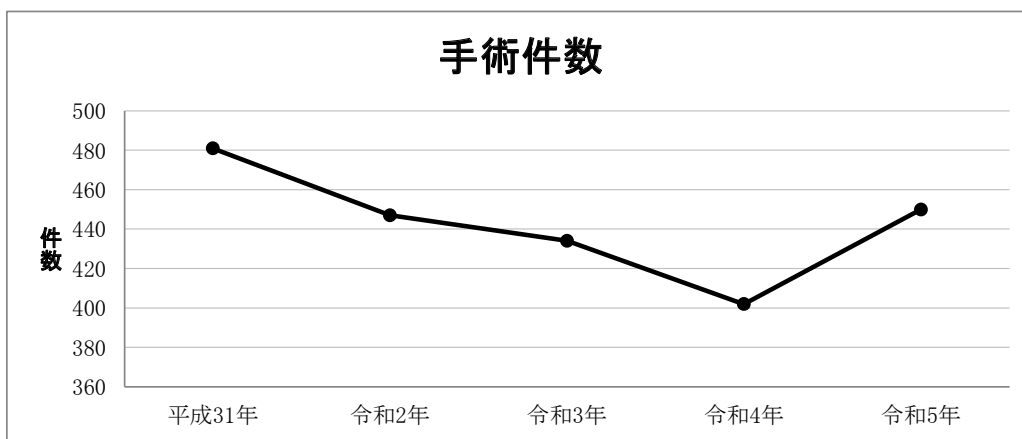
手術項目		平成31年	令和2年	令和3年	令和4年	令和5年	
開頭術	脳腫瘍	0	0	1	0	0	
	脳動脈瘤	クリッピング(破裂)	0	0	0	0	1
		クリッピング(未破裂)	0	0	0	0	0
	血管吻合術	0	0	0	0	0	
	開頭血腫除去術	脳内血腫	0	1	3	3	2
		硬膜下血腫	0	1	1	0	0
硬膜外血腫		0	0	0	0	0	
穿頭術	硬膜下血(水)腫洗浄術	7	10	16	18	19	
	脳室ドレナージ	1	1	2	2	2	
	その他	0	1	0	0	0	
短絡術	脳室腹腔シャント	0	0	0	3	0	
	その他	0	0	0	0	0	
定位脳手術	定位的血腫吸引術	0	0	0	0	0	
頭蓋骨形成術		0	0	0	0	1	
血管内手術	脳動脈瘤(コイル塞栓術)	0	0	4	5	4	
	血管形成術(ステント)	0	3	2	2	5	
	血栓回収術	1	2	3	6	6	
その他		0	1	0	5	6	
合計		9	20	32	44	46	

眼科

手術件数

(件)

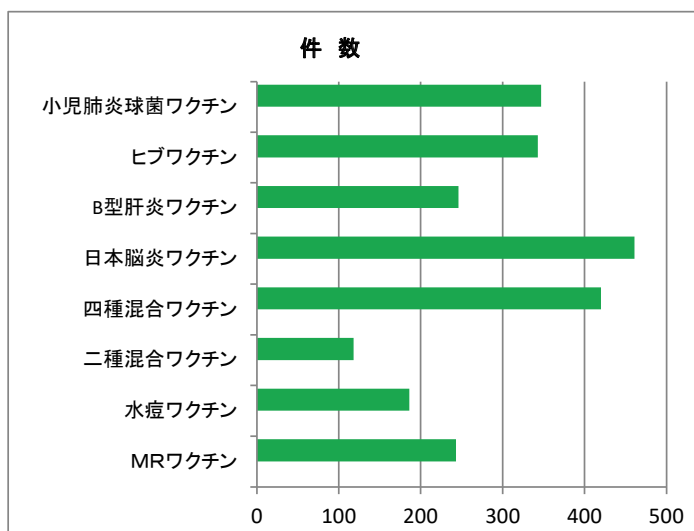
年度	白内障	翼状片	硝子体	その他	合計
平成31年	430	20	23	8	481
令和2年	409	12	17	9	447
令和3年	400	9	19	6	434
令和4年	365	8	17	12	402
令和5年	398	16	19	17	450



小児科

予防接種件数（令和5年度）

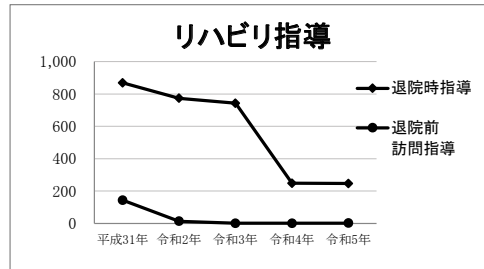
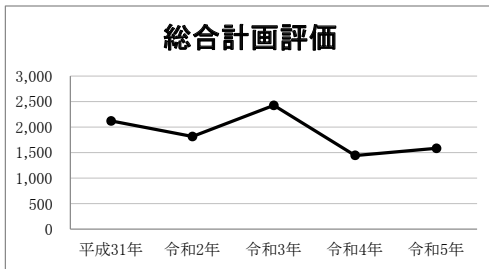
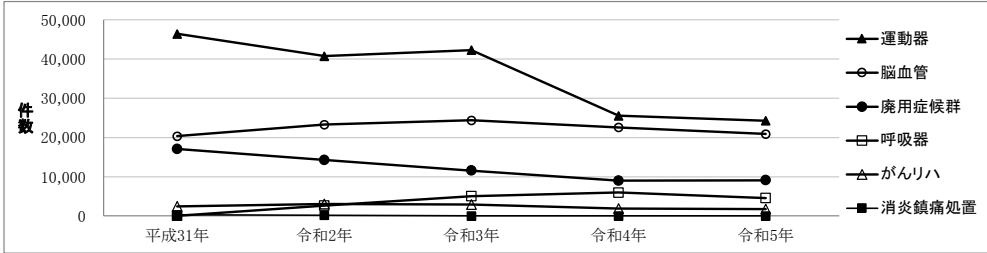
ワクチン名	件数
MRワクチン	243
水痘ワクチン	186
二種混合ワクチン	118
四種混合ワクチン	420
日本脳炎ワクチン	461
B型肝炎ワクチン	246
ヒブワクチン	343
小児肺炎球菌ワクチン	347
合計	2,364



リハビリテーション科 入院

年度	脳血管	運動器	廃用症候群	消炎鎮痛処置	がんリハ	呼吸器
平成31年	20,344	46,425	17,082	287	2,454	0
令和2年	23,292	40,755	14,295	187	3,052	2,627
令和3年	24,365	42,291	11,576	0	2,921	5,053
令和4年	22,560	25,555	9,002	0	1,893	5,951
令和5年	20,903	24,273	9,105	0	1,726	4,548

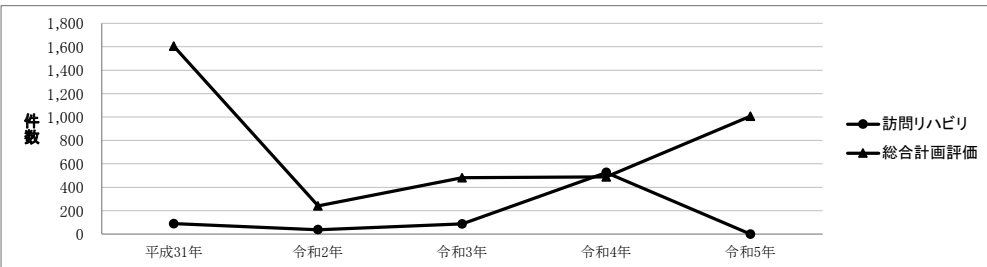
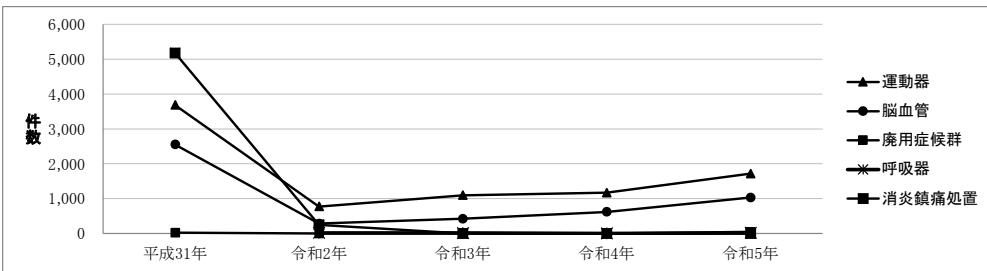
年度	退院時指導	退院前訪問指導	総合計画評価
平成31年	869	144	2,120
令和2年	774	13	1,815
令和3年	743	1	2,424
令和4年	248	1	1,442
令和5年	247	2	1,582



外来

年度	脳血管	運動器	廃用症候群	呼吸器	消炎鎮痛処置
平成31年	2,552	3,687	22	5,180	0
令和2年	284	773	0	19	245
令和3年	422	1,096	0	12	0
令和4年	618	1,170	0	0	0
令和5年	1,029	1,715	45	18	0

年度	訪問リハビリ	総合計画評価
平成31年	90	1,606
令和2年	38	241
令和3年	88	482
令和4年	527	489
令和5年	1	1,006



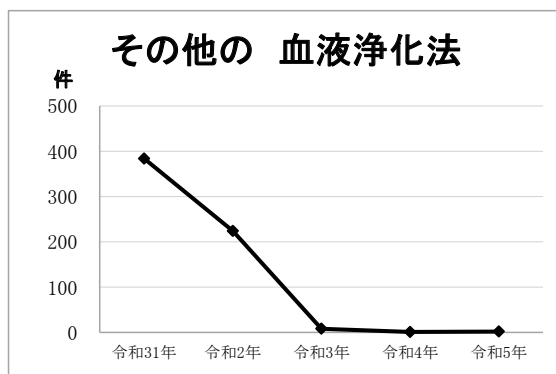
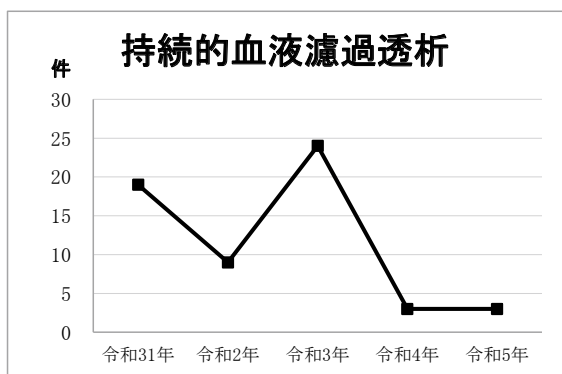
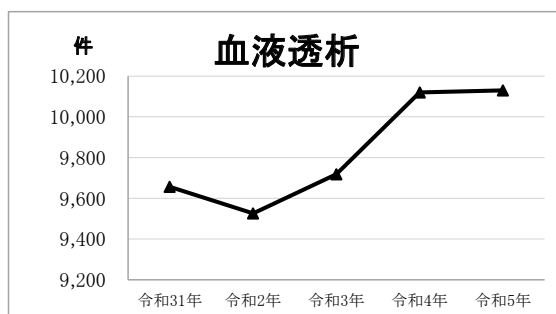
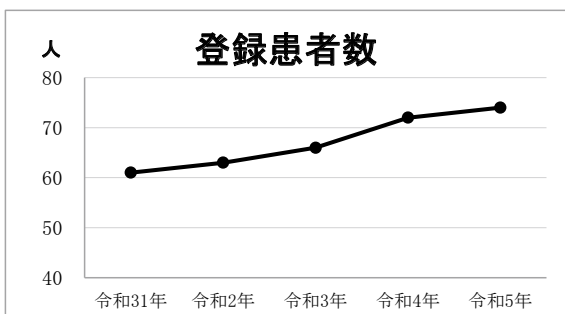
※ 訪問リハビリ件数: 24年までは、医療保険件数のみ。25年から医療保険件数 + 介護保険件数に変更。
 ※訪問リハビリは平成29年度から訪問看護ステーション「野の花」へ移行。医療保険のみ表記。
 ※令和2年度より呼吸器リハビリテーション料を算定開始。

人工透析部門

(件)

年度	血液透析		持続的血液濾過透析	その他の血液浄化法
	登録患者数(人)	透析数(件)		
令和31年	61	9,656	19	384
令和2年	63	9,526	9	224
令和3年	66	9,718	24	8
令和4年	72	10,120	3	1
令和5年	74	10,130	3	2

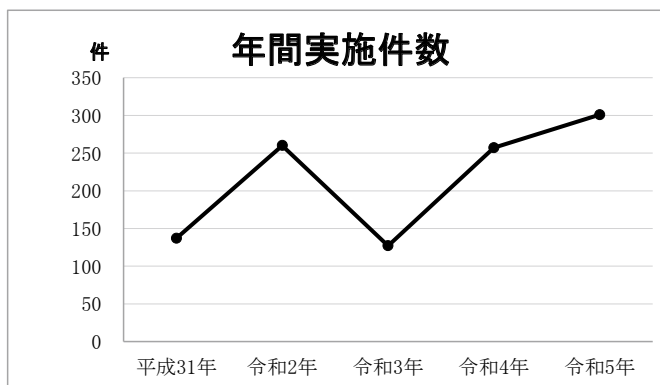
登録患者数：毎年4月1日時点の登録者数



高気圧酸素療法

(件)

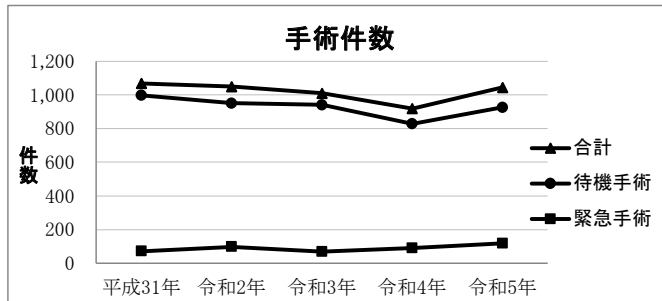
年度	月平均	年間
平成31年	11	137
令和2年	22	260
令和3年	11	127
令和4年	21	257
令和5年	25	301



中央手術部門

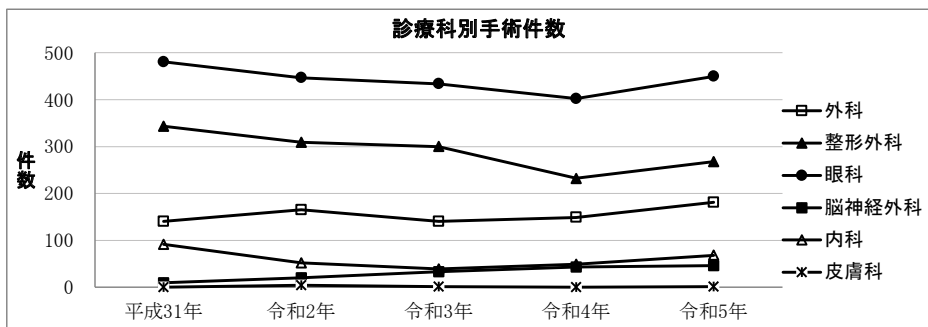
手術件数 (件)

年度	待機手術	緊急手術	合計
平成31年	998	71	1,069
令和2年	951	98	1,049
令和3年	941	69	1,010
令和4年	829	90	919
令和5年	926	118	1,044



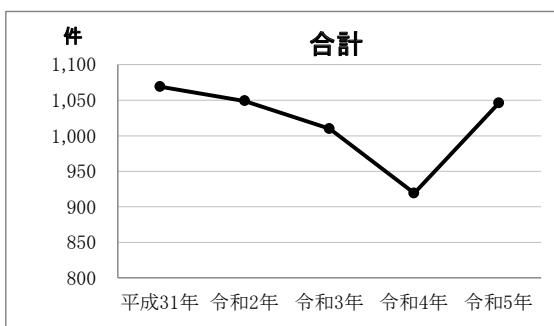
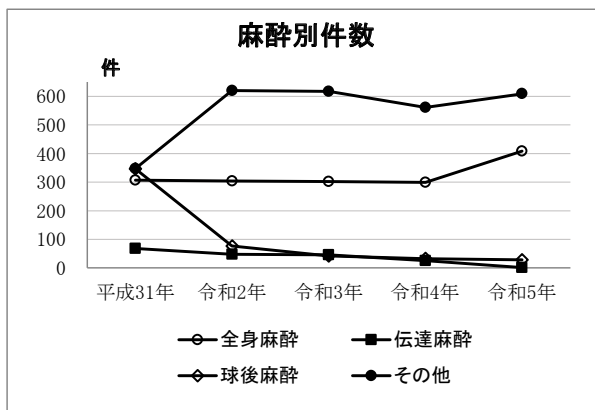
診療科別手術件数 (件)

年度	外科	整形外科	眼科	脳神経外科	内科	小児科	皮膚科	その他	婦人科	合計
平成31年	140	343	481	9	91	1	0	4	0	1,069
令和2年	165	309	447	20	52	0	4	52	0	1,049
令和3年	140	300	434	33	39	1	1	62	0	1,010
令和4年	149	232	402	43	49	0	0	44	0	919
令和5年	181	268	450	46	68	0	1	30	0	1,044



麻酔別件数 (件)

年度	全身麻酔	硬膜外麻酔	伝達麻酔	球後麻酔	その他	合計
平成31年	307	1	68	346	347	1,069
令和2年	304	0	48	77	620	1,049
令和3年	302	3	46	42	617	1,010
令和4年	299	0	26	33	561	919
令和5年	408	0	1	28	609	1,046

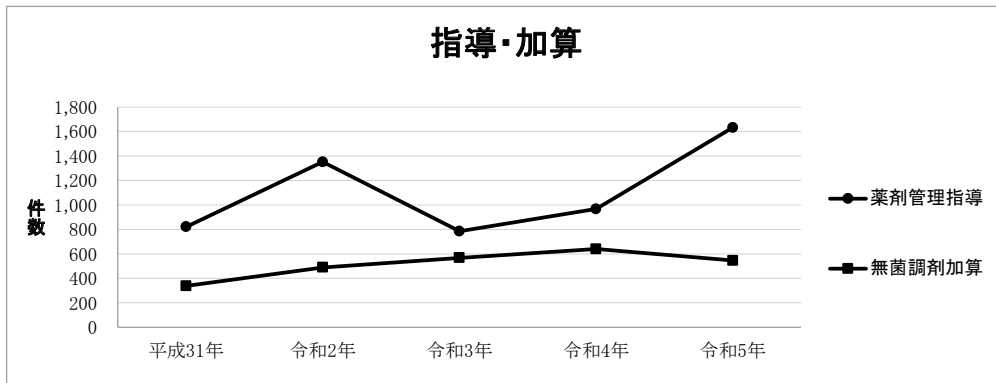
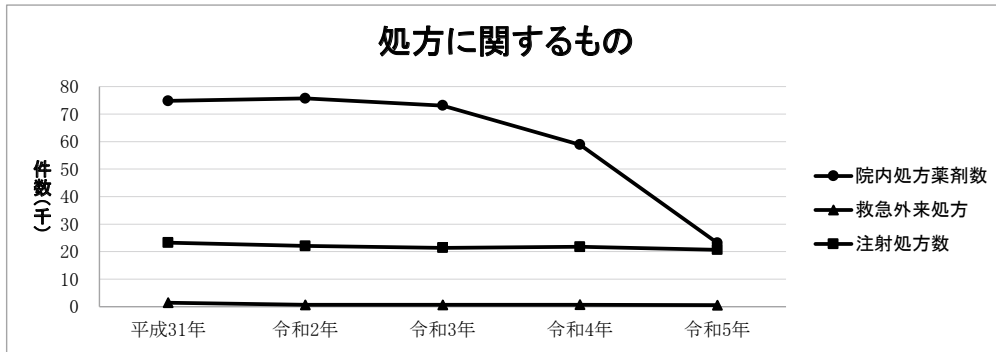


診療支援部門

薬剤部門

(件)

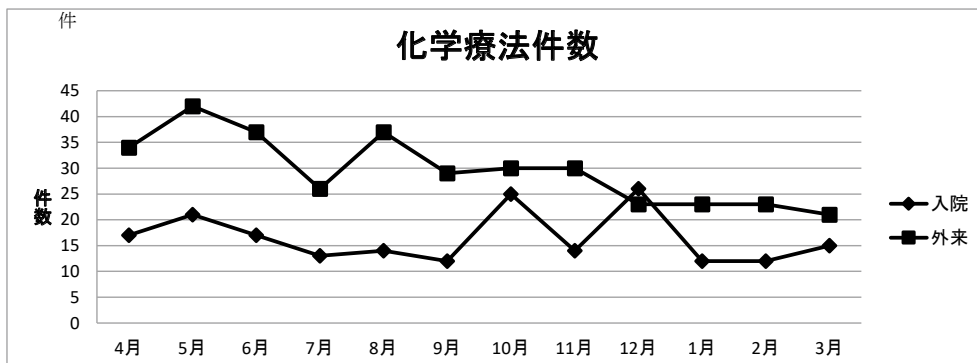
年度	処方に関するもの			薬剤管理指導	無菌調剤加算
	院内処方薬剤数	救急外来処方	注射処方数		
平成31年	74,779	1,438	23,275	821	338
令和2年	75,705	685	22,053	1,352	489
令和3年	73,079	671	21,393	785	568
令和4年	58,878	746	21,763	967	640
令和5年	23,170	580	20,670	1,633	546



令和5年度月別化学療法件数

(件数)

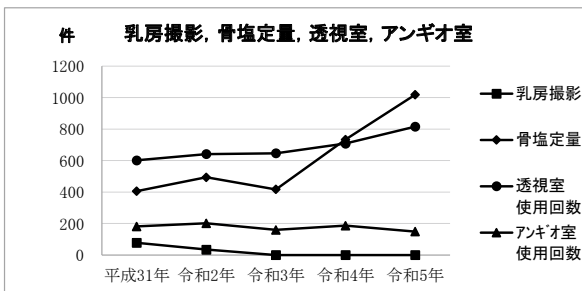
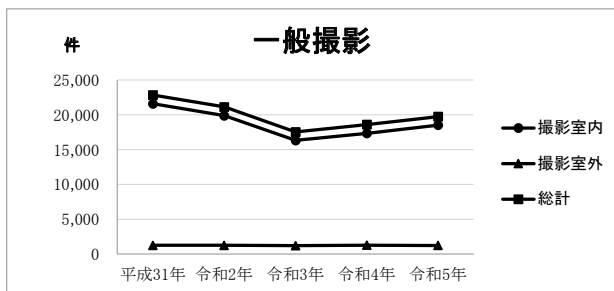
	4月	5月	6月	7月	8月	9月	10月	11月	12月	1月	2月	3月	合計
入院	17	21	17	13	14	12	25	14	26	12	12	15	198
外来	34	42	37	26	37	29	30	30	23	23	23	21	355
合計	51	63	54	39	51	41	55	44	49	35	35	36	553



画像診断部門

一般撮影、その他 (件)

年度	一般撮影			乳房撮影	骨塩定量	透視室 使用回数	アンギオ室 使用回数
	撮影室内	撮影室外	総計				
平成31年	21,595	1,242	22,837	78	406	602	182
令和2年	19,881	1,253	21,134	35	494	642	202
令和3年	16,331	1,206	17,537	0	417	647	160
令和4年	17,333	1,263	18,596	0	734	708	187
令和5年	18,523	1,219	19,742	0	1019	816	149

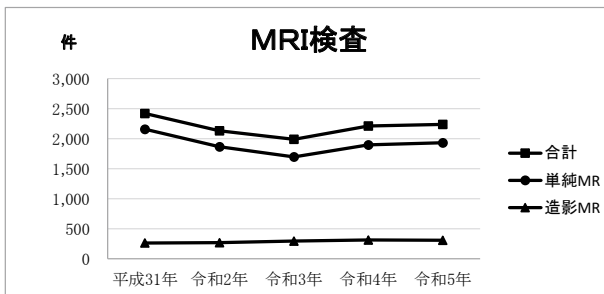
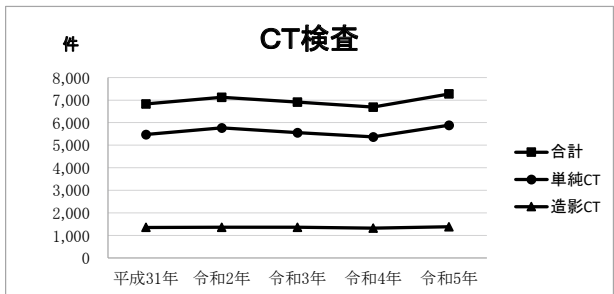


CT検査 (件)

年度	単純CT			造影CT			全CT		
	入院	外来	合計	入院	外来	合計	入院	外来	合計
平成31年	1,142	4,335	5,477	225	1,130	1,355	1,367	5,465	6,832
令和2年	1,053	4,712	5,765	246	1,118	1,364	1,299	5,830	7,129
令和3年	1,170	4,385	5,555	249	1,110	1,359	1,419	5,495	6,914
令和4年	1,238	4,132	5,370	179	1,143	1,322	1,417	5,275	6,692
令和5年	1,299	4,588	5,887	210	1,174	1,384	1,509	5,762	7,271

MR検査 (件)

年度	単純MR			造影MR			全MR		
	入院	外来	合計	入院	外来	合計	入院	外来	合計
平成31年	343	1,815	2,158	37	225	262	380	2,040	2,420
令和2年	289	1,576	1,865	31	236	267	320	1,812	2,132
令和3年	300	1,396	1,696	35	258	293	335	1,654	1,989
令和4年	294	1,603	1,897	12	301	313	306	1,904	2,210
令和5年	344	1,587	1,931	28	279	307	372	1,866	2,238



画像診断件数

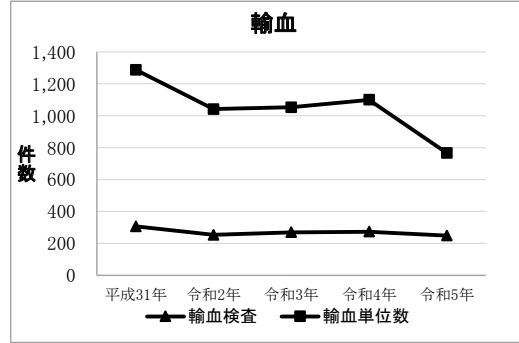
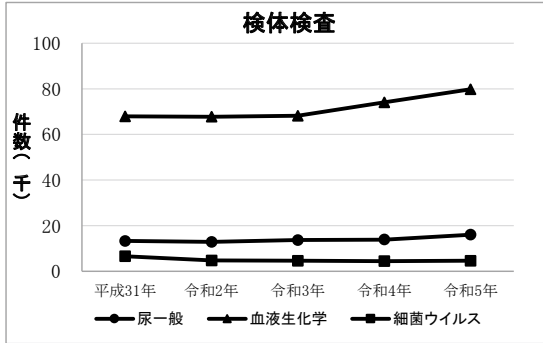
年度	平成31年	令和2年	令和3年	令和4年	令和5年
院内読影	2,026	2,885	3,219	3,146	3,612
院外読影	973	523	750	729	419
合計	2,999	3,408	3,969	3,875	4,031

*院外:遠隔画像診断

臨床検査部門

臨床検査件数 (件)

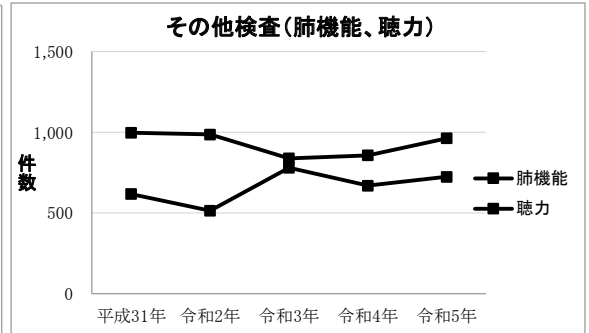
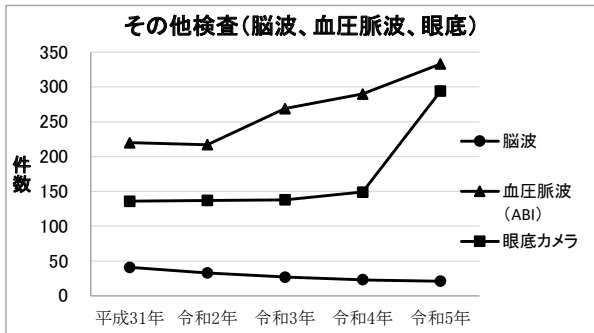
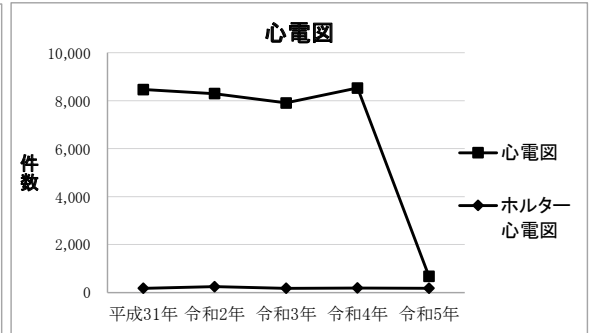
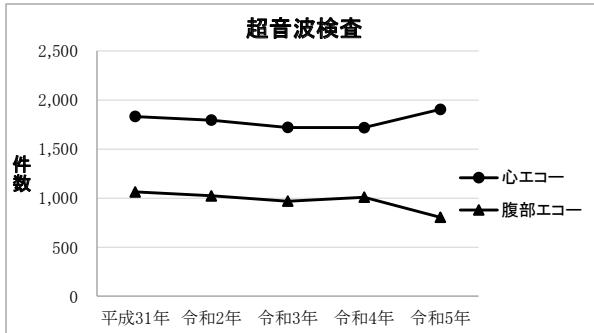
年度	検体検査				輸血	
	尿一般	血液生化学	細菌ウイルス	外注検査	輸血検査	輸血単位数
平成31年	13,310	67,872	6,596	5,448	307	1,288
令和2年	12,902	67,750	4,760	6,006	254	1,042
令和3年	13,665	68,210	4,610	9,660	270	1,054
令和4年	13,911	74,098	4,442	11,488	274	1,100
令和5年	16,043	79,814	4,582	12,639	249	766



生理検査部門

生理検査件数 (件)

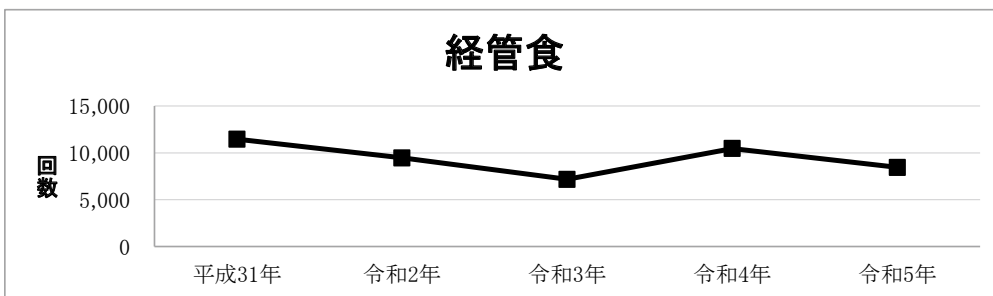
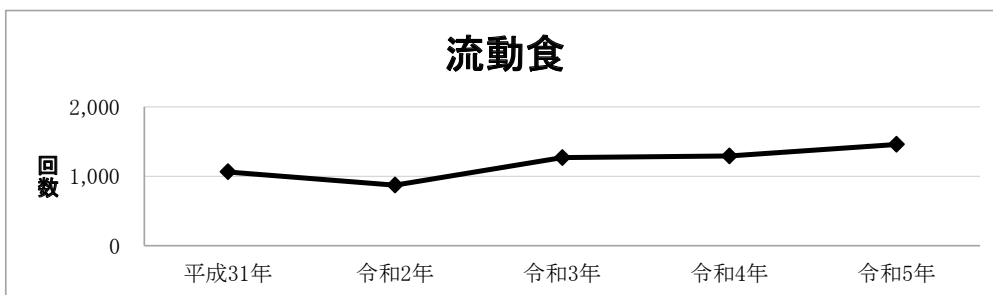
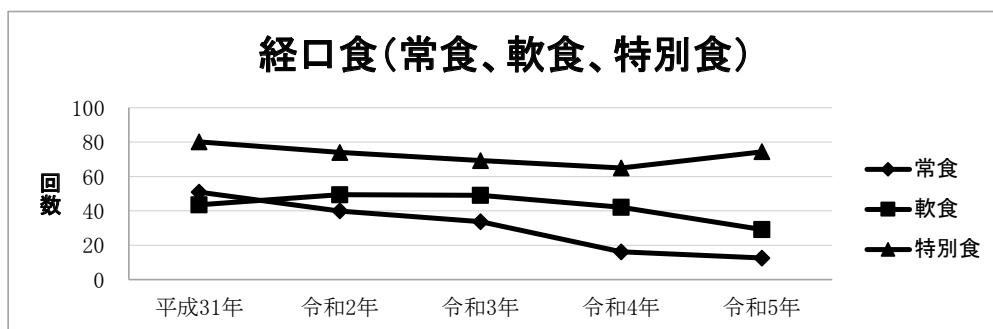
年度	超音波検査		心電図		その他の検査				
	心エコー	腹部エコー	心電図	ホルター心電図	脳波	血圧脈波 (ABI)	眼底カメラ	肺機能	聴力
平成31年	1,832	1,063	8,465	184	41	220	136	997	617
令和2年	1,795	1,023	8,290	250	33	217	137	986	514
令和3年	1,720	968	7,907	182	27	269	138	838	780
令和4年	1,719	1,009	8,530	194	23	290	149	857	669
令和5年	1,905	803	674	180	21	333	294	962	724



栄養給食部門

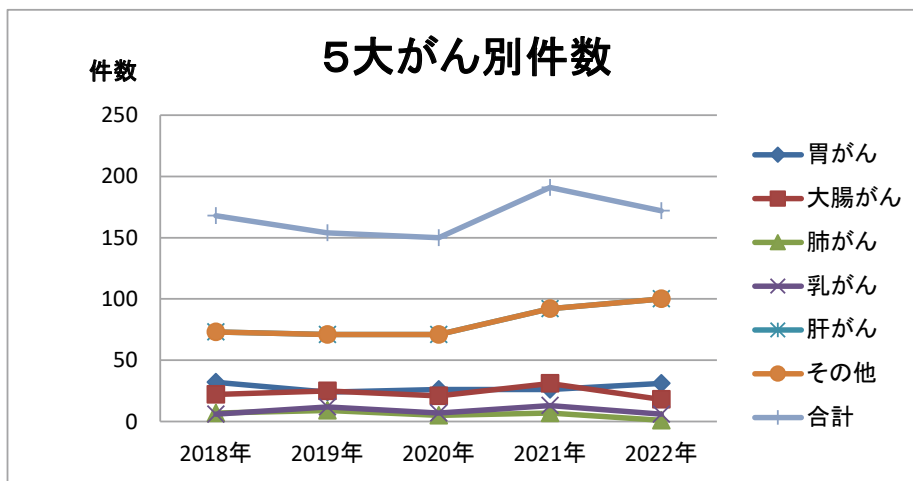
(件)

年度	経口食					経管食	栄養指導
	常食	軟食	流動食	特別食	合計		
平成31年	50,895	43,534	1,063	80,157	175,649	11,456	417
令和2年	39,947	49,426	872	73,971	164,216	9,453	210
令和3年	33,732	49,059	1,269	69,257	153,317	7,176	816
令和4年	16,171	42,063	1,292	64,955	124,481	10,463	476
令和5年	12,584	29,158	1,458	74,422	117,622	8,435	567



5大がん別件数

	2018年	2019年	2020年	2021年	2022年	合計
胃がん	28	13	20	22	16	99
大腸がん	32	24	26	26	31	139
肺がん	22	25	21	31	18	117
乳がん	7	9	5	7	1	29
肝がん	6	12	7	13	6	44
その他	73	71	71	92	100	407
合計	168	154	150	191	172	835



5大がん以外(現時点で調査中)

	2018年	2019年	2020年	2021年	2022年	合計
舌がん	1	3	1	1	0	6
咽頭がん	0	2	4	2	2	10
食道がん	7	7	6	0	1	21
胆嚢胆管がん	4	5	3	3	0	15
十二指腸がん	1	0	0	2	0	3
膵臓がん	9	8	8	7	12	44
副鼻腔がん	0	0	0	1	0	1
喉頭がん	1	0	1	1	1	4
骨髄	0	2	1	5	3	11
皮膚がん	11	12	12	14	4	53
子宮・卵巣癌 等	1	3	2	3	5	14
悪性軟部腫瘍	0	0	0	2	0	2
前立腺がん	16	13	17	26	51	123
腎臓がん	0	3	3	7	3	16
尿管がん	0	2	1	2	1	6
小腸癌	0	0	0	0	1	1
膀胱がん	4	1	4	10	11	30
甲状腺がん	0	1	2	1	0	4
脳腫瘍	0	3	1	1	2	7
リンパ節	3	6	4	3	3	19
白血病	8	0	0	0	0	8
副腎	0	0	1	0	0	1
肛門管癌	0	0	0	1	0	1
合計	66	71	71	92	100	400

一般病棟重症度・看護必要度

令和4年度

(%)

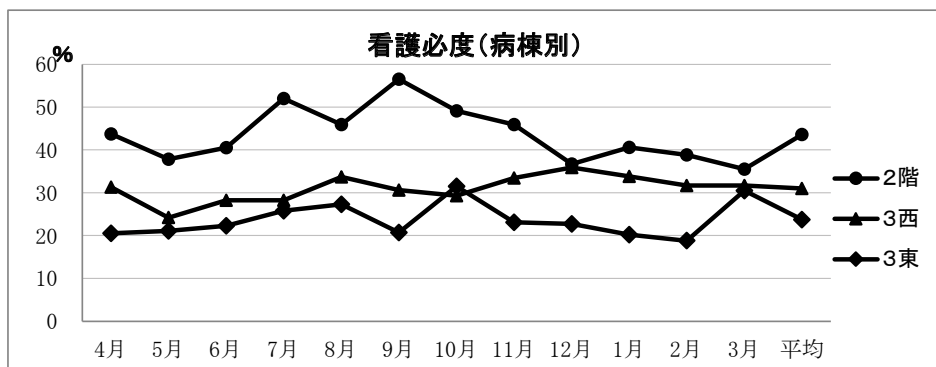
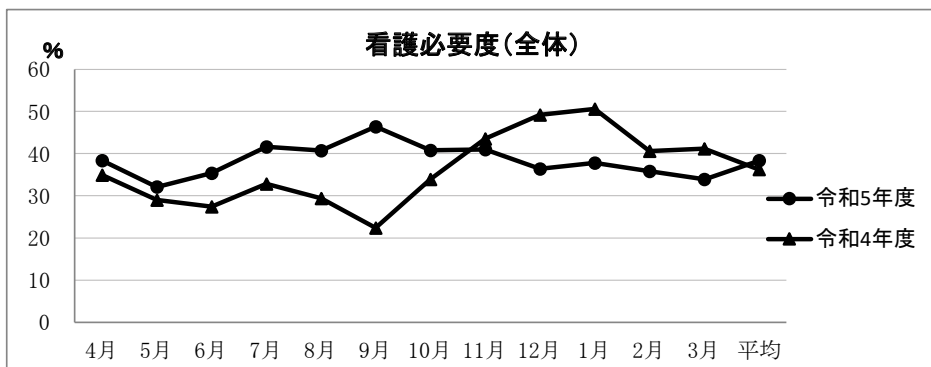
	2階	3西	3東	一般全体
4月	38.1	30.4	28.3	34.9
5月	31.1	26.8	35.2	29.0
6月	35.9	18.0	28.7	27.4
7月	38.9	27.6	24.0	32.8
8月	42.7	16.4	34.3	29.4
9月	26.5	15.7	39.0	22.4
10月	40.1	27.2	32.5	33.9
11月	41.4	27.9	22.2	43.5
12月	40.5	27.8	36.8	49.2
1月	45.6	27.8	43.5	50.6
2月	46.1	20.0	38.0	40.6
3月	43.3	23.9	30.5	41.2
平均	39.2	24.1	32.8	36.2

令和5年度

(%)

	2階	3西	3東	一般全体
4月	43.7	31.3	20.5	38.4
5月	37.8	24.2	21.1	32.1
6月	40.5	28.2	22.3	35.4
7月	52.0	28.2	25.8	41.6
8月	45.9	33.7	27.3	40.7
9月	56.5	30.6	20.7	46.4
10月	49.1	29.3	31.5	40.8
11月	45.9	33.4	23.1	41.0
12月	36.7	35.9	22.7	36.4
1月	40.6	33.8	20.2	37.8
2月	38.8	31.7	18.8	35.8
3月	35.5	31.7	30.5	33.9
平均	43.6	31.0	23.7	38.4

2階(外科・脳神経外科・整形外科・その他)
 3西(内科・眼科・小児科・その他)
 3東(27年1月より地域包括ケア病棟)

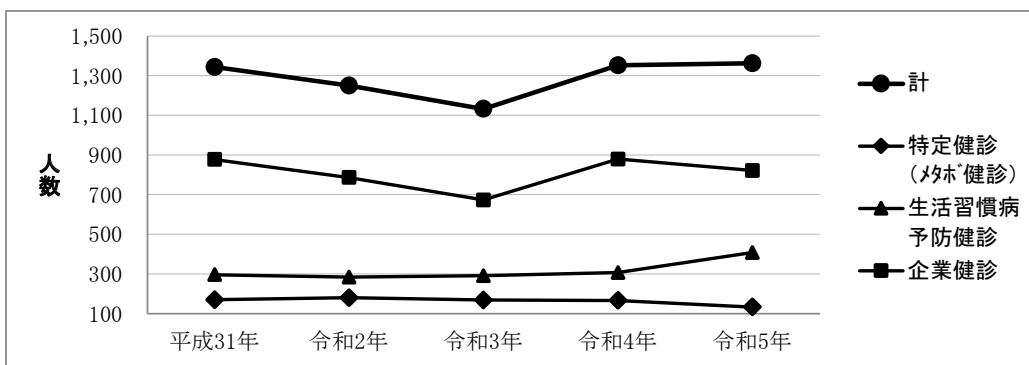


健康診断部門

健康診断件数

(人)

年度	特定健診 (メタボ健診)	生活習慣病 予防健診	企業健診	計
平成31年	170	296	877	1,343
令和2年	180	284	786	1,250
令和3年	168	291	673	1,132
令和4年	166	307	879	1,352
令和5年	133	408	821	1,362



職員健診

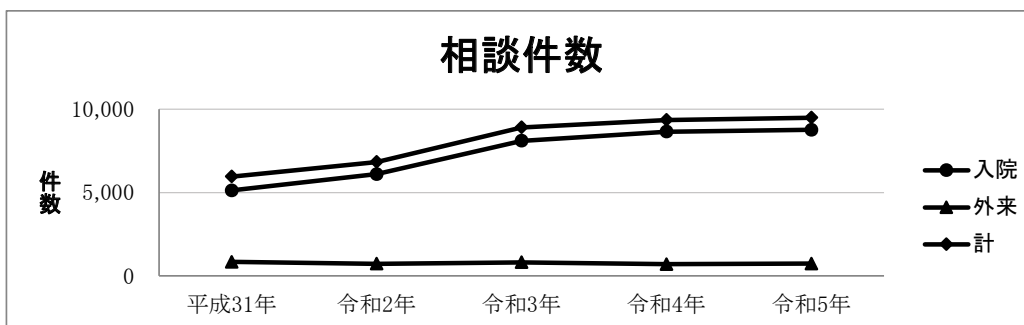
(人)

年度	種子島医療センター		わらび苑		田上診療所	
	2月	9月	2月	9月	2月	9月
令和2年	153	376	42	80	-	15
令和3年	150	375	42	95	-	13
令和4年	150	331	38	99	-	14
令和5年	150	329	38	96	-	13

地域医療連携室

(件)

年度	相談件数		
	入院	外来	計
平成31年	5,122	830	5,952
令和2年	6,102	726	6,828
令和3年	8,106	804	8,910
令和4年	8,656	696	9,352
令和5年	8,760	733	9,493



へき地医療センター

へき地医療センター 実績

へき地派遣実績

令和元年度	派遣医師	派遣回数	派遣先
	小児科	96回	種子島産婦人科医院
	麻酔科	35回	種子島産婦人科医院
	皮膚科	24回	屋久島町栗生診療所

令和2年度	派遣医師	派遣回数	派遣先
	小児科	96回	種子島産婦人科医院
	麻酔科	22回	種子島産婦人科医院
	皮膚科	39回	屋久島町栗生診療所

令和3年度	派遣医師	派遣回数	派遣先
	小児科	111回	種子島産婦人科医院
	麻酔科	8回	種子島産婦人科医院
	皮膚科	21回	屋久島町栗生診療所

令和4年度	派遣医師	派遣回数	派遣先
	小児科	99回	種子島産婦人科医院
	麻酔科	6回	種子島産婦人科医院

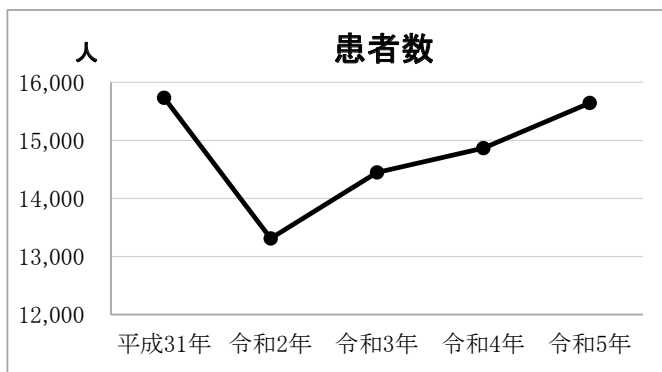
令和5年度	派遣医師	派遣回数	派遣先
	小児科	106回	種子島産婦人科医院
	麻酔科	8回	種子島産婦人科医院

田 上 診 療 所

田上診療所 実績

外 来

患者数 (人)	
年度	患者数
平成31年	15,733
令和2年	13,311
令和3年	14,448
令和4年	14,865
令和5年	15,643



訪問リハビリテーション

患者数 (人)	
年度	患者数
令和3年	132
令和4年	486
令和5年	444

※R2年12月より訪問リハビリテーション開始

介護老人保健施設 わらび苑

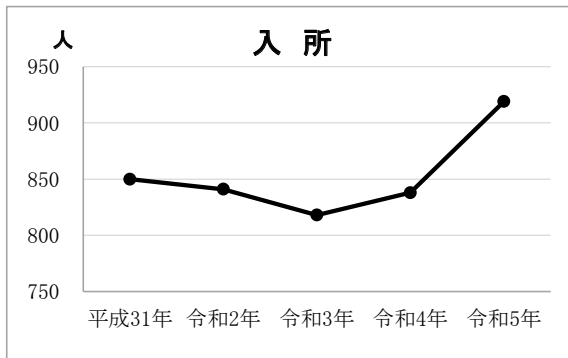
わらび苑 実績

入 所

利用者数・収入

年度	利用者数
平成31年	850
令和2年	841
令和3年	818
令和4年	838
令和5年	919

(人)

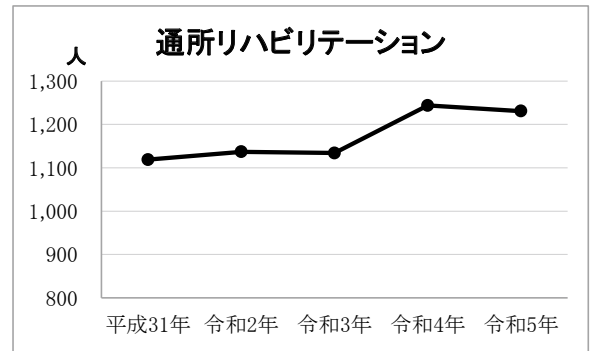


通所リハビリテーション

利用者数・収入

年度	利用者数
平成31年	1,119
令和2年	1,137
令和3年	1,134
令和4年	1,244
令和5年	1,231

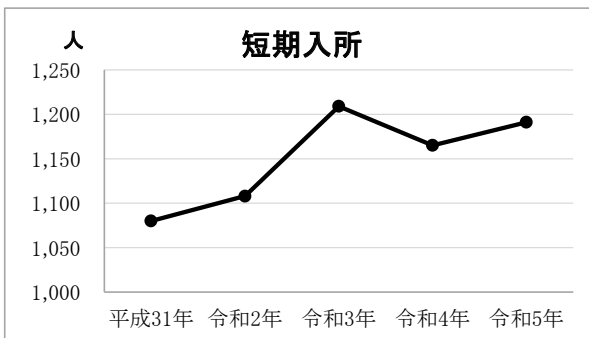
(人)



短期入所

利用者数 (人)

年度	利用者数
平成31年	1,080
令和2年	1,108
令和3年	1,209
令和4年	1,165
令和5年	1,191

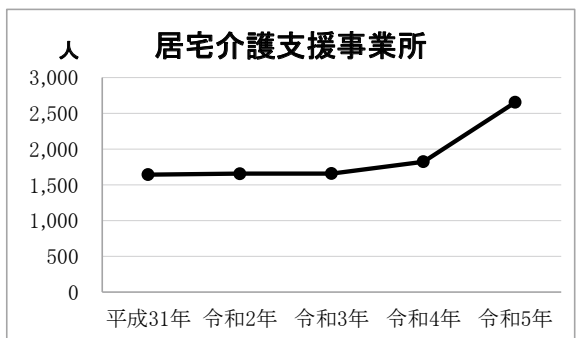


居宅介護支援事業所

(介護支援計画)

利用者数 (人)

年度	利用者数
平成31年	1,642
令和2年	1,655
令和3年	1,658
令和4年	1,823
令和5年	2,654



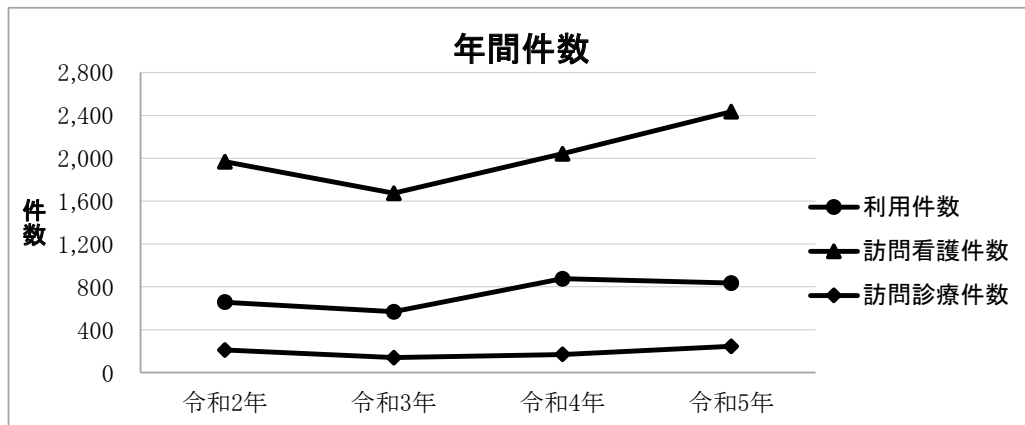
関 連 施 設

関連施設 実績

訪問看護ステーション「野の花」

(人)

年度	利用者		訪問看護(件)		訪問診療(件)	
	登録数(月平均)	利用件数(年間)	月平均	年間	月平均	年間
令和2年	55	657	164	1,968	18	210
令和3年	48	568	140	1,674	11	140
令和4年	73	876	170	2,042	14	169
令和5年	69	834	202	2,434	20	245



種子島医療センター 保育所

(人)

年度	利用者数(常時)		利用者数(臨時)	
	登録数(月平均)	利用数(年間)	登録数(月平均)	利用数(年間)
令和2年	6.5	78	11	134
令和3年	7.4	89	8.8	106
令和4年	5.6	68	11	132
令和5年	4.9	59	12.8	154

