実績

種子島医療センター

へき地医療センター

田上診療所

介護老人保健施設 わらび苑

関連施設

種子島の春は早く、１月下旬から桜が咲き始めます。

種子島医療センター

統計資料 2年間比較（月別）

外来患者数（月別総数）

（人）

年度	4月	5月	6月	7月	8月	9月	10月	11月	12月	1月	2月	3月	平均	合計
令和6年	9, 609	9, 964	10, 211	11, 607	9, 423	10, 444	10, 698	9, 745	10, 851	10, 008	9, 221	9, 999	10, 148	121, 780
令和7年	10, 159	9, 866	10, 063	10, 143	9, 885	10, 115	10, 128	9, 280	10, 261	9, 811	9, 154	9, 736	9, 883	118, 601
前年度比	550	−98	−148	−1, 464	462	−329	−570	−465	−590	−197	−67	−263	−265	−3, 179

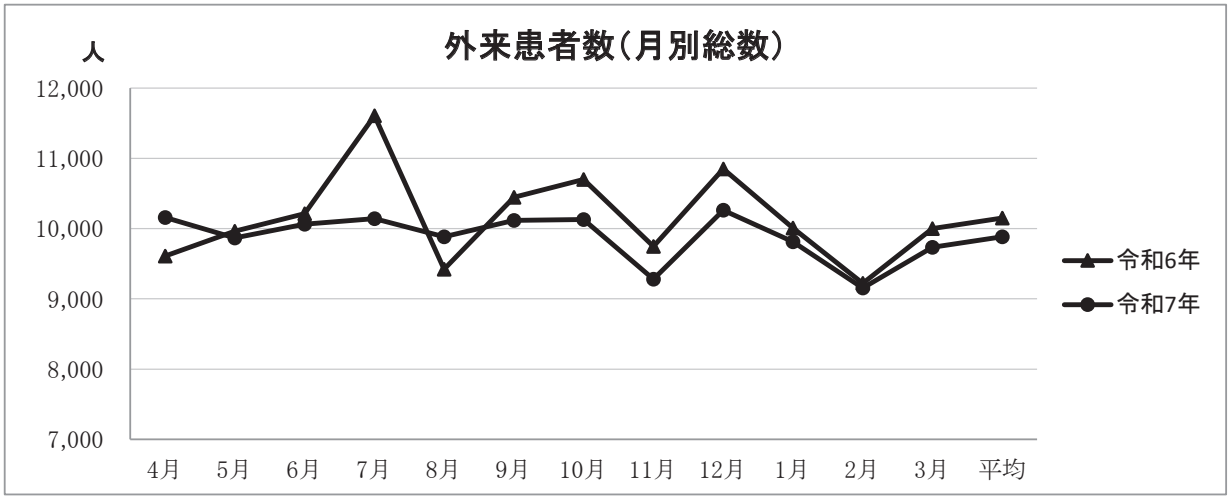

外来患者数（月別，１日平均）

（人）

年度	4月	5月	6月	7月	8月	9月	10月	11月	12月	1月	2月	3月	平均
令和6年	320	321	340	374	304	348	345	325	350	323	329	323	334
令和7年	339	318	335	327	319	337	327	309	331	316	327	314	325
前年度比	18	−3	−5	−47	15	−11	−18	−16	−19	−6	−2	−8	−9

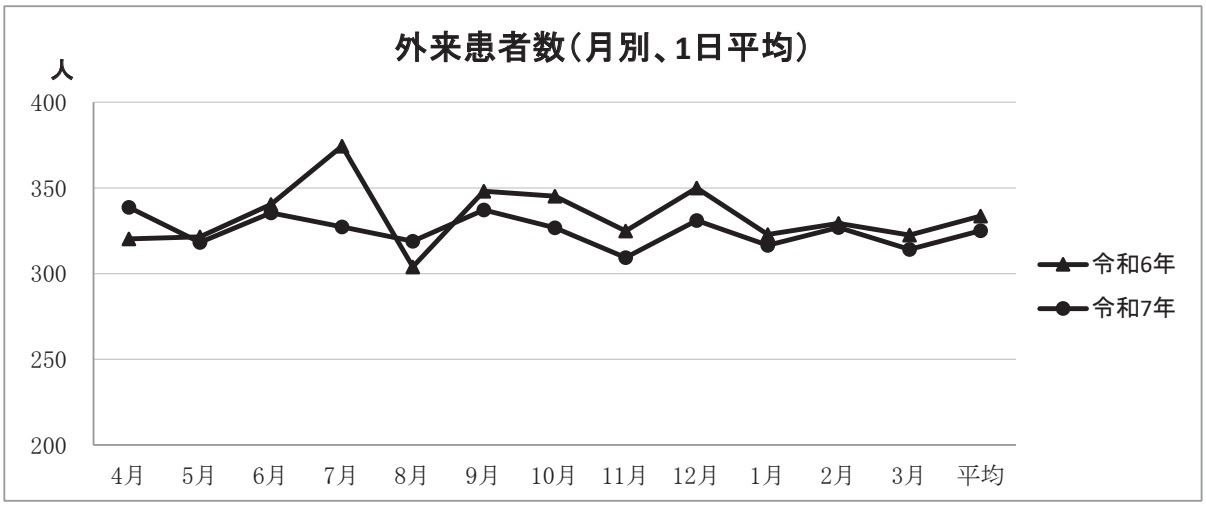

入院患者数（月別総数）

※令和7年8月より稼働病床数を140床から125床へ変更

（人）

年度	4月	5月	6月	7月	8月	9月	10月	11月	12月	1月	2月	3月	平均	合計
令和6年	3, 804	3, 995	3, 703	3, 861	3, 966	4, 179	4, 289	4, 097	4, 035	4, 157	3, 838	4, 042	3, 997	47, 966
令和7年	4, 085	4, 221	4, 014	3, 715	3, 693	3, 546	3, 421	3, 481	3, 434	3, 431	3, 386	3, 656	3, 674	44, 083
前年度比	281	226	311	−146	−273	−633	−868	−616	−601	−726	−452	−386	−324	−3, 883

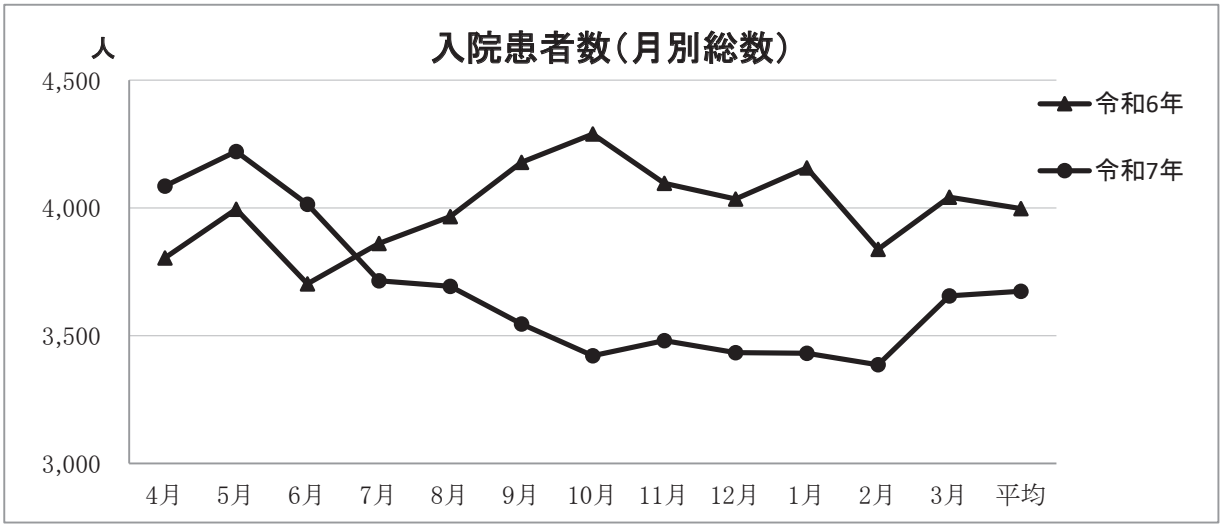

入院患者数（月別，１日平均）

（人）

年度	4月	5月	6月	7月	8月	9月	10月	11月	12月	1月	2月	3月	平均
令和6年	127	129	123	125	128	139	138	137	130	134	132	130	131
令和7年	136	136	134	120	119	118	110	116	111	111	117	118	120
前年度比	9	7	10	−5	−9	−21	−28	−21	−19	−23	−16	−12	−11

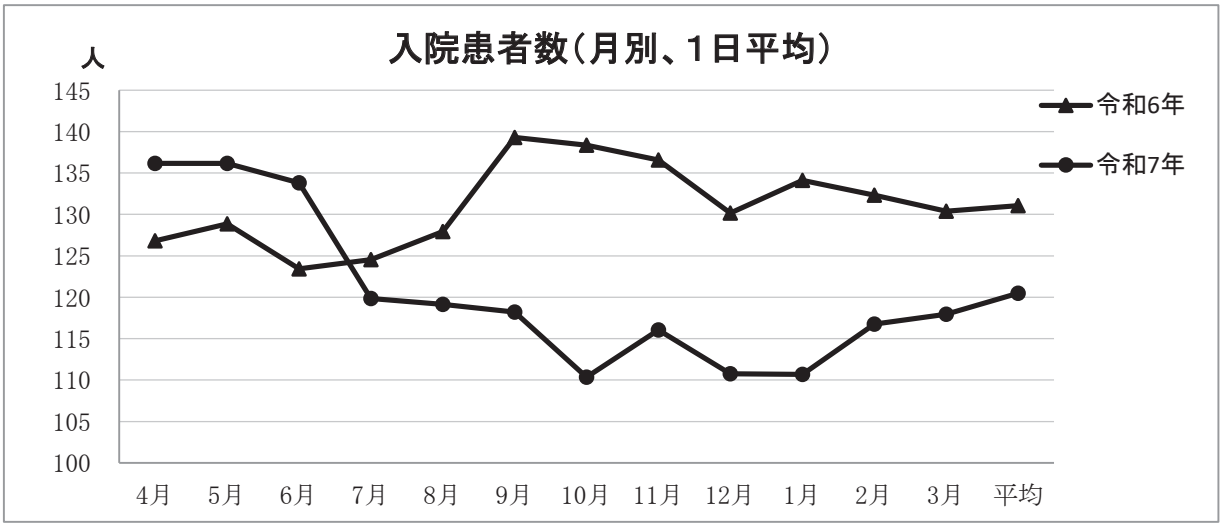

病床利用率と病床稼働率 （許可病床数188床・稼働病床数140床）

※令和5年1月より許可病床数を204床から188床、稼働病床数を140床へ変更
※令和7年8月より稼働病床数を125床へ変更

月別

(%)

年度 ＼ 月		4月	5月	6月	7月	8月	9月	10月	11月	12月	1月	2月	3月	平均
令和6年	利用率	86.6	87.7	83.5	84.4	86.9	94.8	94.7	93.3	88.6	92.0	93.9	88.8	89.6
	稼働率	90.6	92.1	88.2	89.0	91.4	99.5	98.8	97.5	93.0	95.8	97.9	93.1	93.9
令和7年	利用率	92.9	92.8	91.2	80.3	90.5	89.2	83.8	88.0	83.6	84.6	92.1	89.8	88.2
	稼働率	97.3	97.3	95.6	85.6	95.3	94.6	88.3	92.8	88.6	88.5	96.7	94.3	92.9

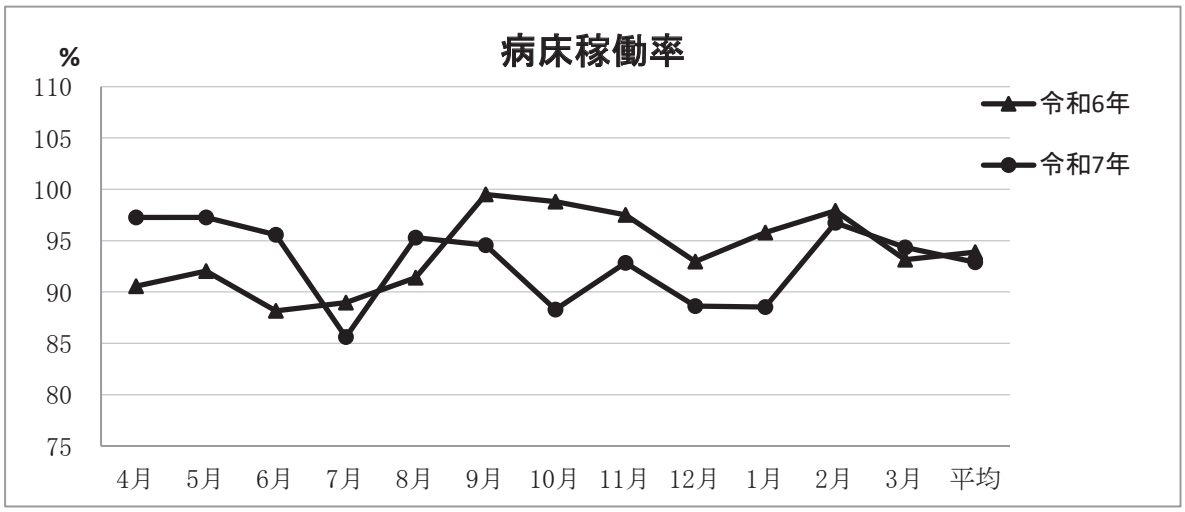

病床利用率＝【24時現在の患者数（入院延べ患者数）÷（稼働病床数（140床）×（診療実日数）】
※ 24時現在で使用されている病床の割合（月平均）

病床稼働率=【24時現在の患者数(入院延べ患者数)＋退院患者数)÷(稼働病床数(140床)×(診療実日数)】
※ 24時現在で入院基本料を算定した病床の割合（月平均）

年度別

(%)

年度	利用率	稼働率
令和6年	89.6	93.9
令和7年	88.2	92.9

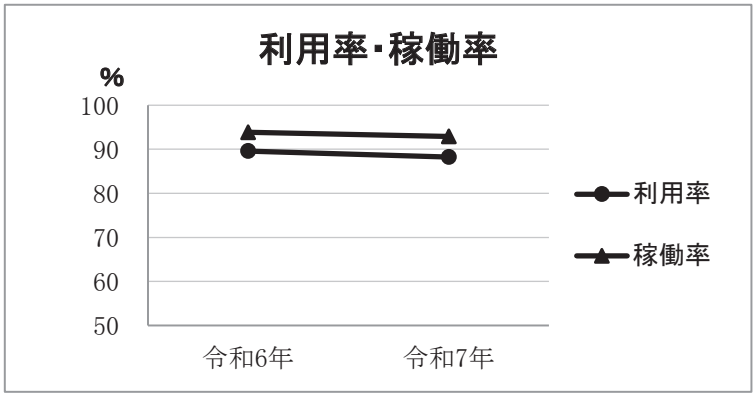

平均在院日数（一般病棟）

（日）

年度	4月	5月	6月	7月	8月	9月	10月	11月	12月	1月	2月	3月	平均
令和6年	8.1	7.7	7.4	6.6	8.5	8.0	8.5	8.6	8.0	8.2	8.5	8.1	8.0
令和7年	7.8	8.6	8.1	6.9	7.6	7.3	7.2	7.5	7.5	8.3	8.5	8.4	7.8
前年度比	-0.3	0.8	0.7	0.2	-0.8	-0.7	-1.3	-1.2	-0.4	0.1	0.0	0.3	-0.2

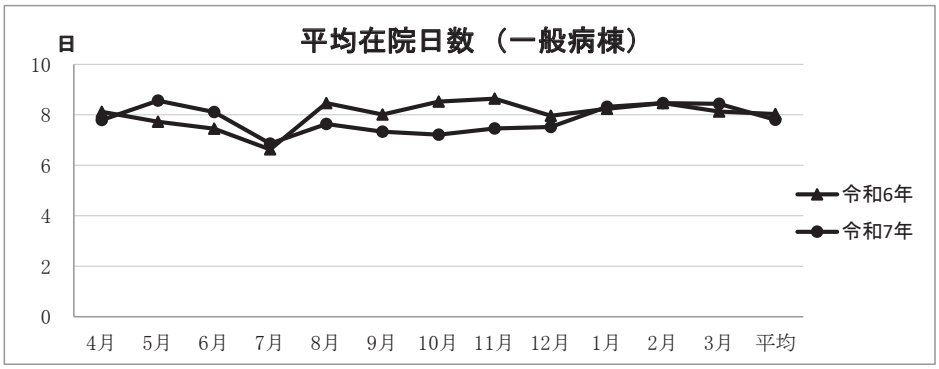

平均在院日数（回復期リハビリ病棟）

（日）

年度	4月	5月	6月	7月	8月	9月	10月	11月	12月	1月	2月	3月	平均
令和6年	40.2	40.0	38.2	42.5	50.7	64.6	51.3	49.4	49.1	55.5	61.5	61.6	50.4
令和7年	47.9	54.7	52.1	45.4	66.6	50.3	55.1	43.7	35.9	35.1	37.9	35.8	46.7
前年度比	7.8	14.7	14.0	2.9	16.0	-14.3	3.8	-5.7	-13.2	-20.4	-23.6	-25.8	-3.7

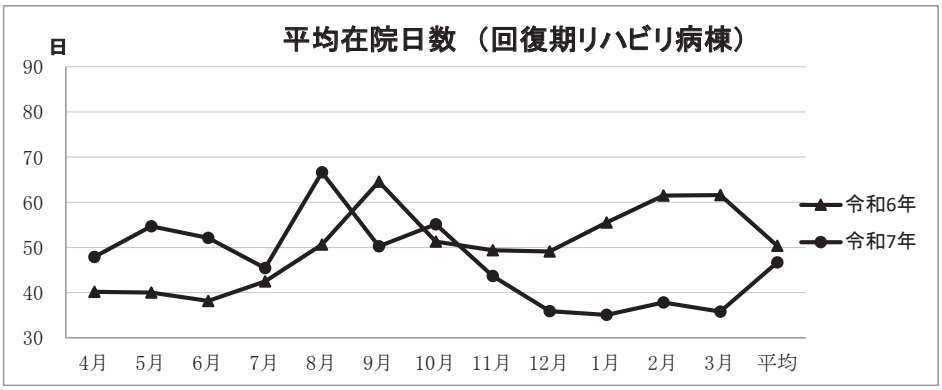

平均在院日数（地域包括ケア病棟）

（日）

年度	4月	5月	6月	7月	8月	9月	10月	11月	12月	1月	2月	3月	平均
令和6年	20.2	18.6	17.0	18.4	14.4	17.1	19.1	20.1	18.8	19.7	20.2	19.0	18.5
令和7年	17.8	20.2	22.6	14.2	16.4	16.2	15.3	20.0	15.8	19.1	19.0	22.6	18.3
前年度比	-2.4	1.7	5.7	-4.2	2.0	-0.9	-3.7	-0.1	-3.0	-0.6	-1.2	3.6	-0.3

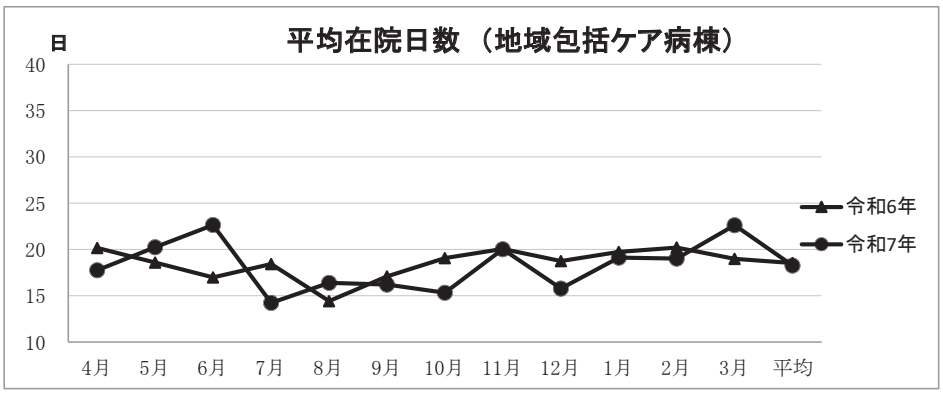

外来（年度別）

患者数

年度	一日平均	延べ数
令和5年	330	121, 129
令和6年	333	121, 780
令和7年	325	118, 599

（人）

一日平均

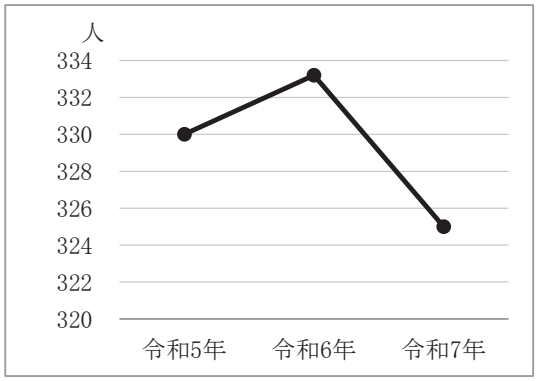

延べ数

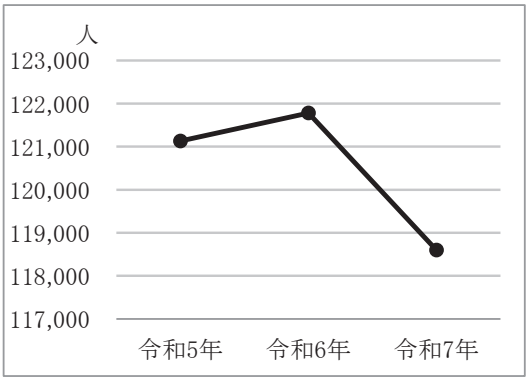

診療科別患者数（外来）

常設診療科

（人）

年度	内科	循環器科	消化器内科	外科	整形外科	脳神経外科	眼科	小児科	救急外来	糖尿内科
令和5年	21, 896	11, 674	3, 524	3, 181	12, 854	4, 398	10, 546	10, 291	4, 591	4, 412
令和6年	21, 605	11, 853	3, 890	2, 875	12, 831	3, 733	10, 696	10, 563	5, 147	4, 712
令和7年	20, 957	11, 739	3, 475	2, 842	12, 683	3, 773	10, 512	10, 877	4, 361	4, 950

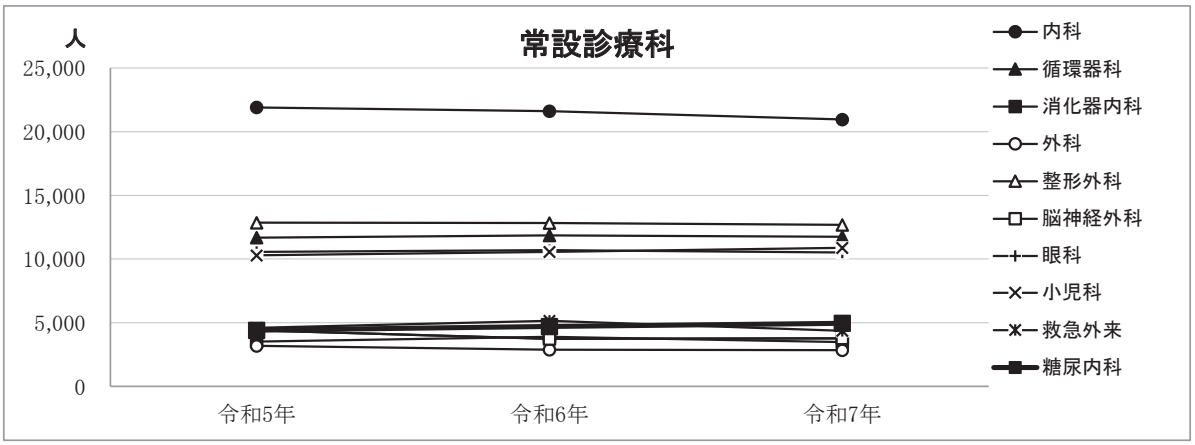

非常設診療科（特殊外来）

（人）

年度	皮膚科	耳鼻咽喉科	泌尿器科	呼吸器内科	人工透析科
令和5年	6, 085	4, 732	4, 512	2, 738	9, 407
令和6年	6, 529	4, 747	4, 935	2, 587	9, 158
令和7年	6, 794	4, 384	4, 813	2, 513	8, 389

年度	腎臓内科	血液内科	心療内科	肝臓内科	神経内科	麻酔科
令和5年	1, 068	932	1, 961	1, 400	909	11
令和6年	986	907	1, 764	1, 398	830	4
令和7年	858	842	1, 657	1, 411	768	1

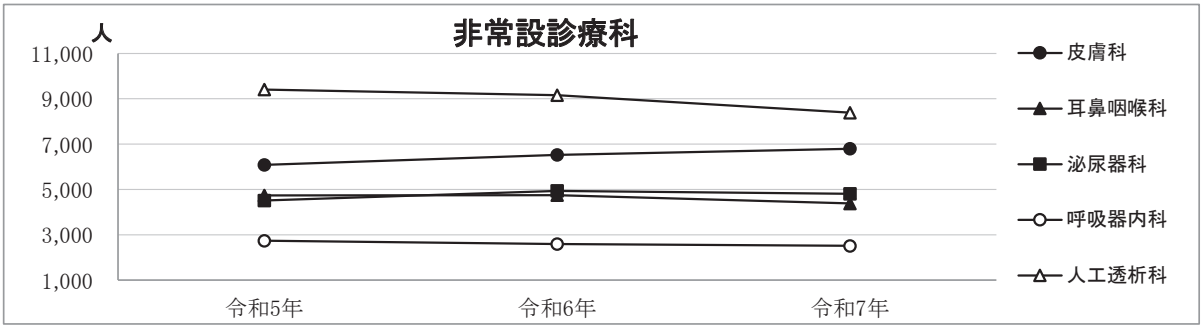

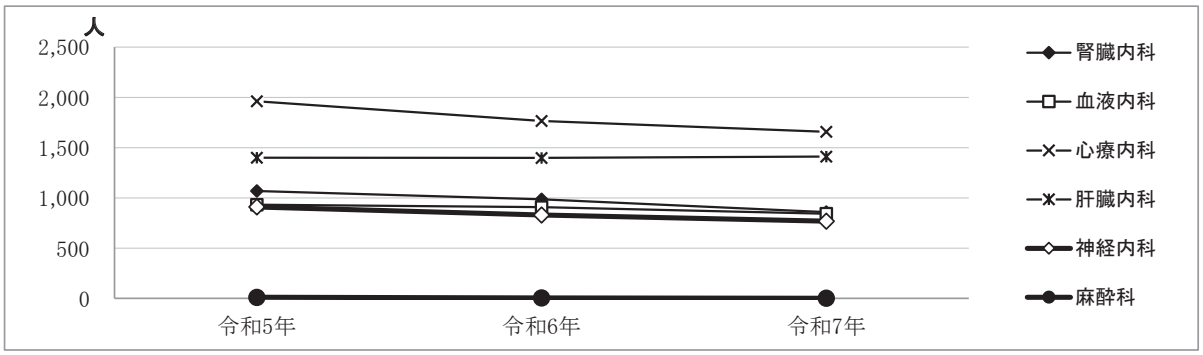

診療科別患者数（入院）

患者数

（人）

年度	一日平均	延べ数
令和5年	133	48, 807
令和6年	131	47, 966
令和7年	121	44, 083

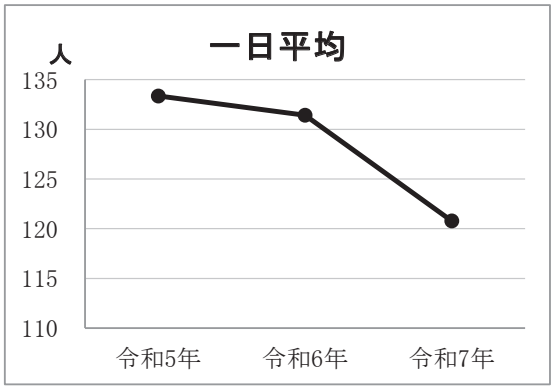

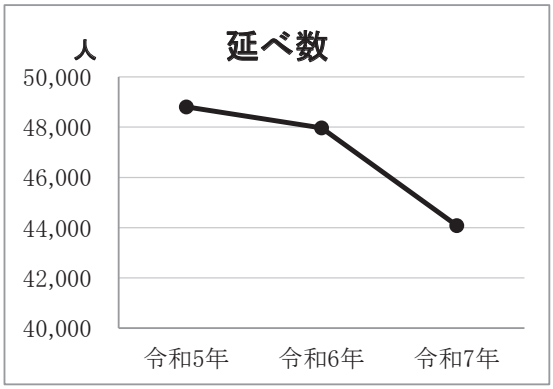

診療科別患者数

（人）

年度	内科	外科	整形外科	脳神経外科	眼科	小児科	泌尿器科
令和5年	18, 420	4, 018	15, 432	10, 124	507	147	159
令和6年	19, 632	4, 214	13, 742	9, 502	429	232	215
令和7年	17, 296	5, 373	10, 854	9, 518	272	260	510

※ 内科は、一般内科，循環器科，消化器内科を含む。

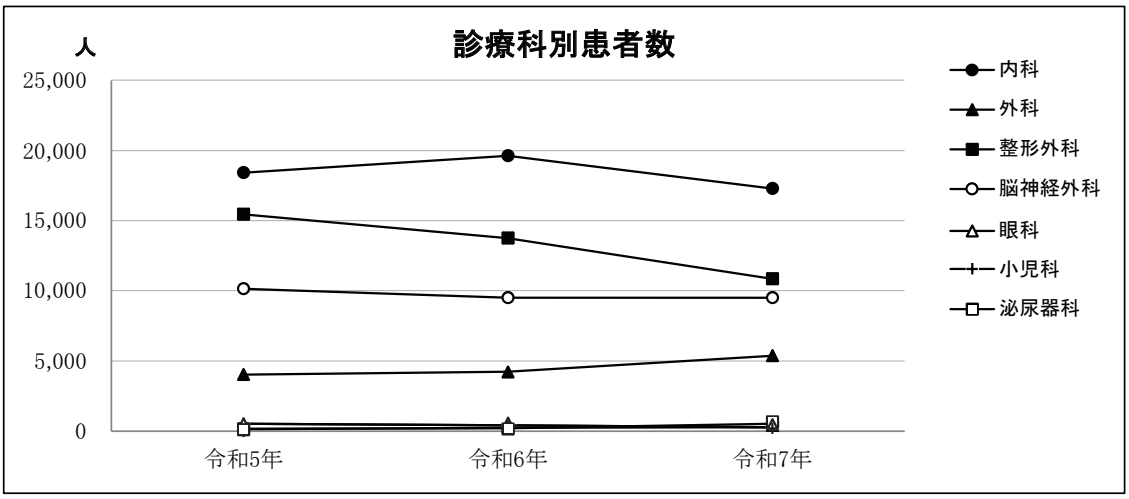

平均在院日数

（日）

年度	一般病棟	回復期リハビリ病棟	地域包括ケア病棟
令和5年	6.1	53.3	17.3
令和6年	8.0	49.3	18.4
令和7年	7.8	46.7	18.3

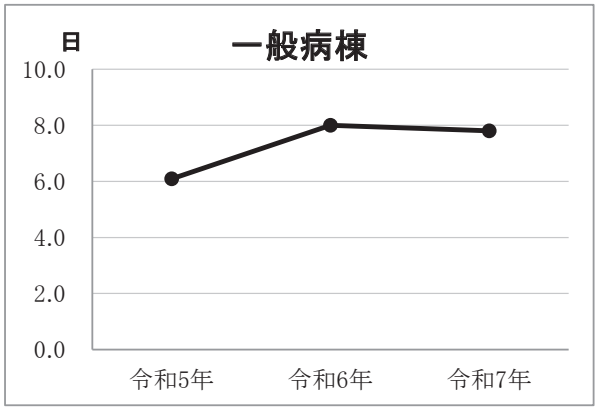

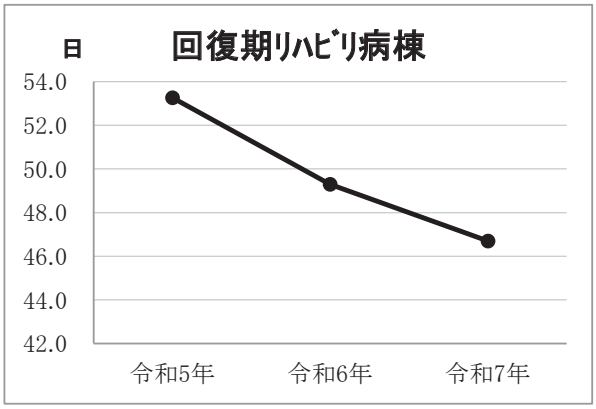

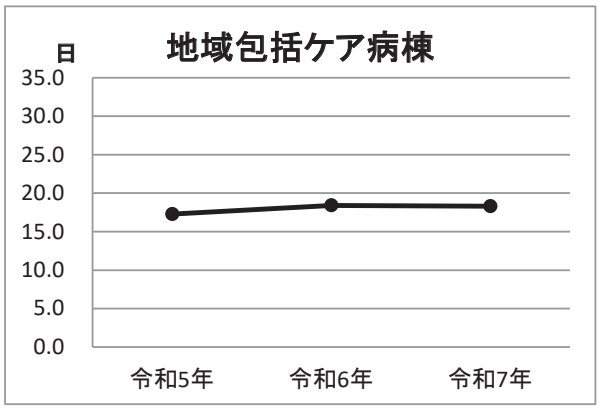

診療部門

時間外診療（救急外来）

受診数

（件）

年度	時間外・深夜	休日	合計
令和3年	1, 113	1, 633	2, 746
令和4年	1, 125	1, 102	2, 227
令和5年	1, 225	1, 293	2, 518
令和6年	1, 239	1, 475	2, 714
令和7年	1, 217	1, 366	2, 583

（件）

救急車搬入	救急外来からの入院	ヘリ搬送
1, 034	758	44
1, 111	812	27
1, 114	689	32
1, 199	731	21
1, 216	877	39

※昼間は時間内の救急患者を含まず

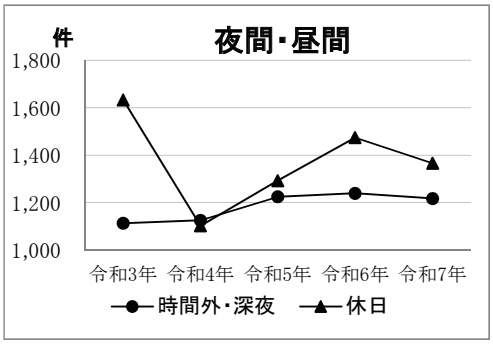

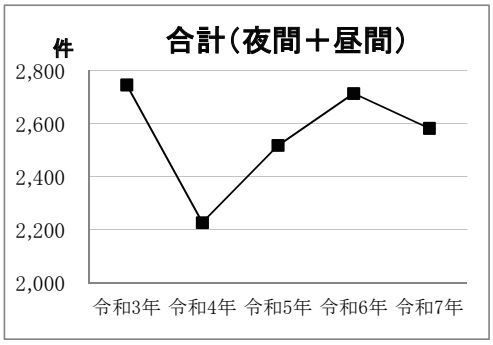

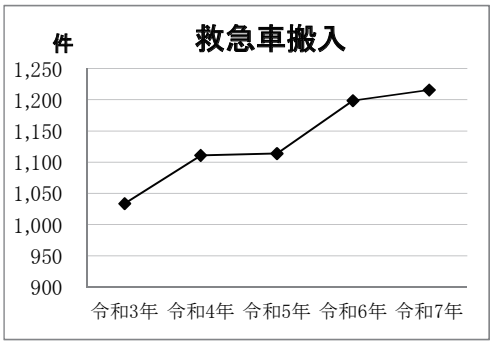

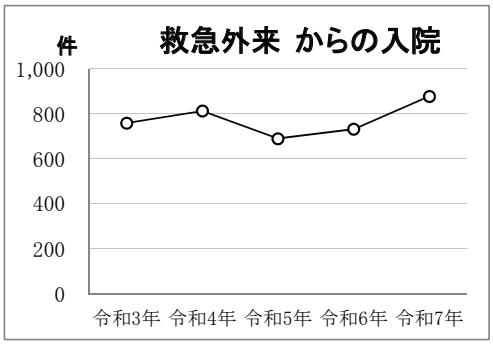

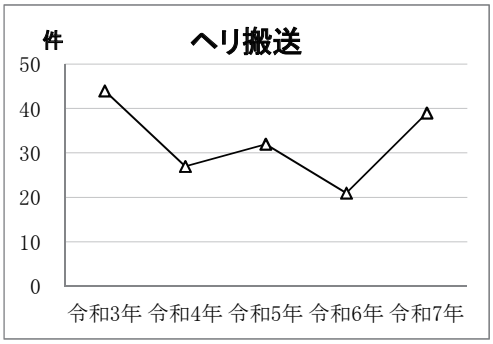

外科

手術件数

(件)

	令和4年	令和5年	令和6年	令和7年
外科症例	149	181	178	152

麻酔別

	令和4年	令和5年	令和6年	令和7年
全麻症例	99	133	142	119
全身麻酔+硬膜外麻酔例	17	33	11	5
腰椎麻酔例	0	0	0	0
局麻症例	33	15	25	28
総件数	149	181	178	152

疾患部位別

	R4年		R5年		R6年		R7年	
胃	症例数	(鏡視下)	症例数	(鏡視下)	症例数	(鏡視下)	症例数	(鏡視下)
悪性	3		8	(7)	5	(3)	10	(9)
その他	1	(1)	4	(3)	4	(2)	4	(4)
小腸								
悪性	0		1	(1)	0			
その他	4	(3)	15	(10)	10	(4)	8	(8)
大腸								
結腸癌	24	(11)	11	(10)	10	(10)	12	(12)
直腸癌	9	(5)	5	(5)	5	(5)	2	(2)
虫垂炎	11	(10)	9	(9)	17	(15)	17	(17)
人工肛門造設	0		7	(6)	3	(3)	2	
痔核	5		6					
その他	0		9	(5)	5	(2)	10	(2)
肝臓								
悪性	2		7		1			
その他	0				1			
胆・膵								
胆のう結石・胆のう炎 胆管結石・胆管炎	26	(24)	39	(37)	46	(45)	23	(23)
その他	0		0		0			
ヘルニア								
鼡径ヘルニア	28	(22)	23	(23)	27	(22)	25	(21)
大腿ヘルニア	0		8		2	(2)		
閉鎖孔ヘルニア	0		2	(1)	0			
腹壁瘢痕ヘルニア	4	(3)	4	(1)	1	(1)	1	(1)
食道裂孔ヘルニア	0		1	(1)	0			
臍ヘルニア	0		1		0		3	(1)
婦人科疾患								
卵巣嚢腫	2		0		0			
子宮筋腫	0		0		0			
子宮外妊娠	0		0		0			
その他								
胃瘻造設	7		1		1	(1)		
その他(人工肛門閉鎖、ポート造設 等)	14		20		40	(6)	35	(6)

令和7年度外科手術（術式別）

全身麻酔

病名	術式	件数
胆のう結石、胆嚢炎　等	腹腔鏡下胆嚢摘出術	23
鼠経ヘルニア	腹腔鏡下鼠径ﾍﾙﾆｱ手術(両側)	21
結腸癌	腹腔鏡下結腸悪性腫瘍切除術	9
虫垂炎、腸閉塞	腹腔鏡下結腸切除術(小範囲切除、結腸半側切除)	9
イレウス	腹腔鏡下腸管癒着剥離術	8
胃癌	腹腔鏡下胃切除術（悪性腫瘍手術）	7
虫垂炎	腹腔鏡下虫垂切除術(膿瘍 伴わない)	7
腹膜炎	腹腔鏡下汎発性腹膜炎手術	6
虫垂炎	腹腔鏡下虫垂切除術(膿瘍 伴う)	5
鼠経ヘルニア	ﾍﾙﾆｱ手術.鼠径ﾍﾙﾆｱ	4
胃癌	腹腔鏡下試験開腹術	3
胃癌、幽門狭窄	腹腔鏡下胃腸吻合術	2
乳癌	乳腺悪性腫瘍手術（乳房部分切除術（腋窩部郭清を伴う））	1
臍ヘルニア嵌頓	ﾍﾙﾆｱ手術.臍ﾍﾙﾆｱ	1
穿孔性腹腔内膿瘍	急性汎発性腹膜炎手術	1
穿孔性腹膜炎	結腸切除術（結腸半側切除）	1
穿孔性腹膜炎	結腸切除術（全切除、亜全切除又は悪性腫瘍手術）	1
腹腔内膿瘍	限局性腹腔膿瘍手術	1
閉塞性イレウス	試験開腹術	1
人工肛門造設状態	人工肛門閉鎖術	1
閉塞性イレウス	腸閉塞症手術	1
臍ヘルニア嵌頓	腹腔鏡下ﾍﾙﾆｱ手術(臍)	1
急性十二指腸潰瘍穿孔	腹腔鏡下胃、十二指腸潰瘍穿孔縫合	1
癒着性イレウス	腹腔鏡下小腸切除術（悪性腫瘍以外）	1
直腸癌	腹腔鏡下直腸切除･切断術(超低位前方切除)	1
直腸癌	腹腔鏡下直腸切除･切断術(低位前方切除)	1
胃癌	腹腔鏡下噴門側胃切除術（悪性腫瘍切除術）	1

全身麻酔+硬膜外麻酔

病名	術式	件数
S状結腸穿孔	急性汎発性腹膜炎手術	1
上行結腸癌	結腸切除術(悪性腫瘍手術)	1
閉塞性イレウス	腸閉塞症手術(結腸切除)(半側切除)	1
S状結腸癌	腹腔鏡下結腸悪性腫瘍切除術	1
絞扼性イレウス	腹腔鏡下腸管癒着剥離術	1

局所麻酔

病名	術式	件数
各種癌	抗悪性腫瘍剤静脈内持続注入用植込型ｶﾃｰﾃﾙ設置（四肢）	10
悪性リンパ腫	ﾘﾝﾊﾟ管腫摘出術	7
各種癌	中心静脈注射用植込型ｶﾃｰﾃﾙ設置（四肢）	6
術後感染症	創傷処理	3
人工肛門造設状態	人工肛門形成術	1
乳癌	乳腺腫瘍摘出術	1

整形外科

手術件数

（件）

年度	上肢骨折	下肢骨折	人工関節（変形性）	脊椎	その他	合計
令和3年	57	123	23	0	97	300
令和4年	41	100	12	3	76	232
令和5年	51	67	45	2	102	267
令和6年	53	71	46	4	87	261
令和7年	61	85	21	2	42	211

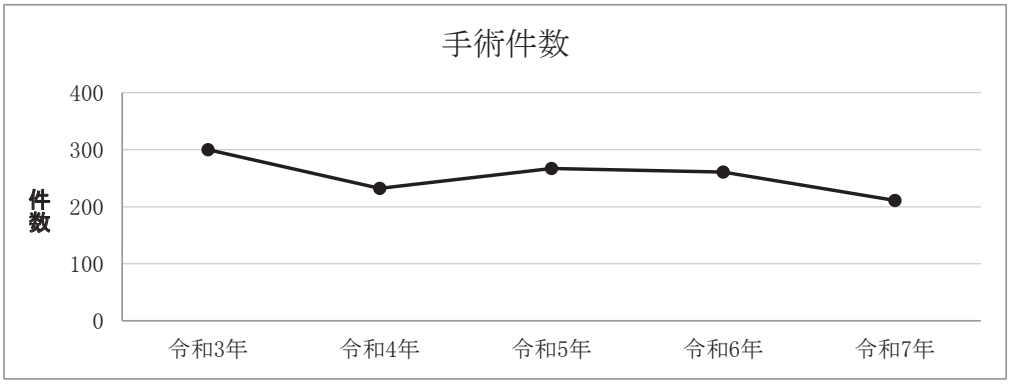

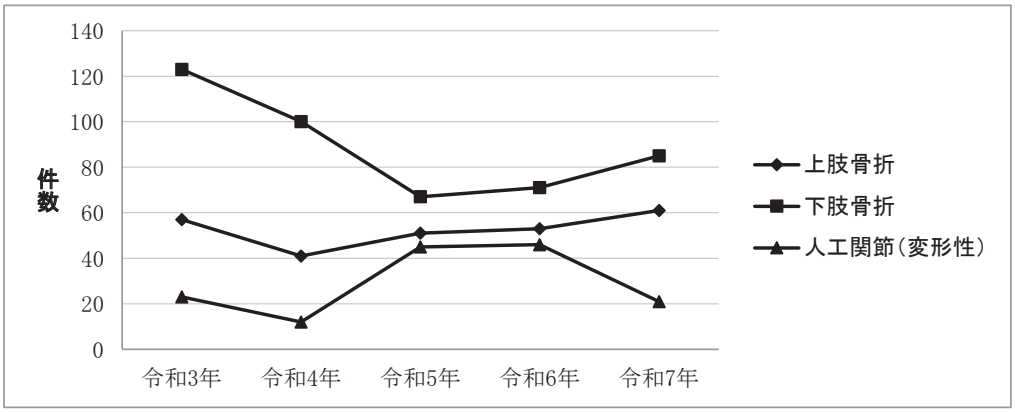

令和7年度整形外科手術

全身麻酔

病名	術式	件数
大腿骨骨折	骨折観血的手術（大腿）	37
大腿骨頚部骨折	人工骨頭挿入術（股）	25
前腕骨折	骨折観血的手術（前腕）	24
変形性膝関節症	人工関節置換術（膝）	13
挫滅創、術後感染	創傷処理	11
上腕骨骨折	骨折観血的手術（上腕）	8
鎖骨骨折	骨折観血的手術（鎖骨）	8
変形性股関節症	人工関節置換術（股）	8
下腿骨折	骨折観血的手術（下腿）	5
橈骨尺骨遠位端骨折	骨折経皮的鋼線刺入固定術（前腕）	4
中足骨骨折、踵骨骨折	骨折観血的手術（足）	4
膝蓋骨骨折	骨折観血的手術（膝蓋骨）	3
下腿骨折術後	骨内異物(挿入物)除去術（下腿）	3
前腕骨折術後	骨内異物(挿入物)除去術（前腕）	2
手指骨折	骨折経皮的鋼線刺入固定術（手）	2
趾基節骨骨折	骨折経皮的鋼線刺入固定術（足）	2
脛骨骨幹部骨折、脛骨遠位端骨折	一時的創外固定骨折治療術	2
肩関節唇損傷	関節鏡下肩関節唇形成術	2
手指外傷性切断、開放骨折	断端形成術(骨形成を要するもの)	2
肩腱板断裂	関節鏡下肩腱板断裂手術(簡単)	2
肩腱板断裂	関節鏡下肩腱板断裂手術(複雑)	2
橈骨遠位端骨折	関節内骨折観血的手術（手）	1
手指骨折	骨折観血的手術（指）	1
中手骨骨折	骨折観血的手術（手）	1
上腕骨折術後	骨内異物(挿入物)除去術（上腕）	1
大腿骨折術後	骨内異物(挿入物)除去術（大腿）	1
腰部脊柱管狭窄症の術後	骨内異物(挿入物)除去術（その他）	1
中手骨骨折の術後	骨内異物(挿入物)除去術（手）	1
中足骨骨折の術後	骨内異物(挿入物)除去術（足）	1
膝蓋骨骨折の術後	骨内異物(挿入物)除去術（膝蓋骨）	1
急性下肢動脈塞栓症	四肢切断術（大腿）	1
腰椎椎体骨折の術後	脊椎内異物(挿入物)除去術	1
人工股関節感染	化膿性又は結核性関節炎掻爬術(股)	1
肘関節脂肪腫	皮膚、皮下腫瘍摘出	1
手指開放骨折	腱縫合術	1

局所麻酔

病名	術式	件数
ばね指	腱鞘切開術(関節鏡下含む)(指)	8
手根管症候群	手根管開放手術	7
ドゥ・ケルバン腱鞘炎	腱鞘切開術(関節鏡下含む)(指以外)	2

その他（脊椎麻酔、上肢伝達麻酔　等）

病名	術式	件数
手指骨折	骨折経皮的鋼線刺入固定術	5
腱鞘炎、ばね指	腱鞘切開術(関節鏡下含む)(指)	4
大腿骨骨折	骨折観血的手術（大腿）	1
手指骨折	骨折観血的手術（指）	1

循環器科

手術，検査件数

（件）

	令和3年	令和4年	令和5年	令和6年	令和7年
ペースメーカー移植・交換術	17	19	17	18	11
心臓カテーテル検査	44	34	37	45	31
経皮的冠動脈形成術・ステント留置術	9	17	11	26	27
シャント造設術	18	16	16	13	3
シャントＰＴＡ	28	29	19	19	15
その他	0	0	5	12	6
合　計	116	115	105	133	93

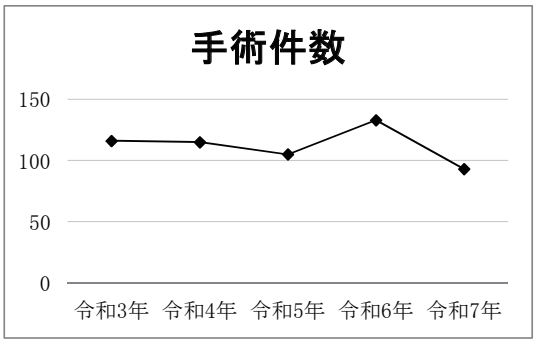

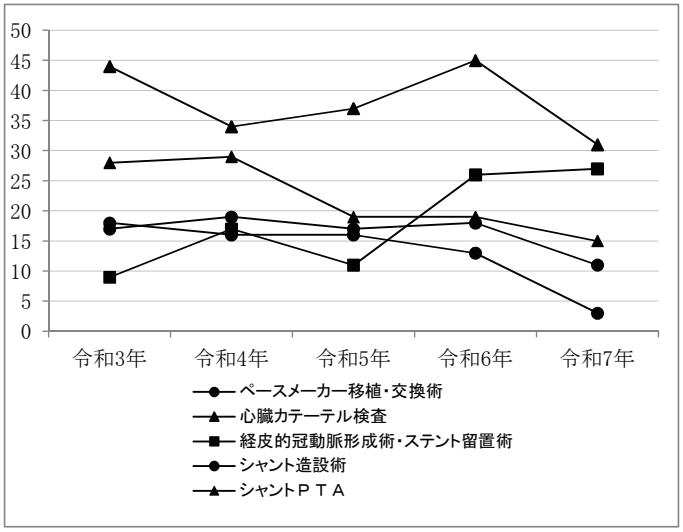

消化器内科

内視鏡検査

（件）

年度	上部消化管	下部消化管	ERCP	計
令和3年	1,377	640	41	2,058
令和4年	1,306	616	77	1,999
令和5年	1,402	629	59	2,090
令和6年	1,481	621	54	2,156
令和7年	1,469	610	66	2,145

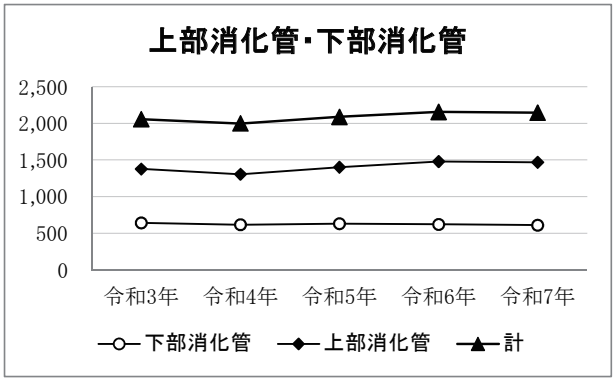

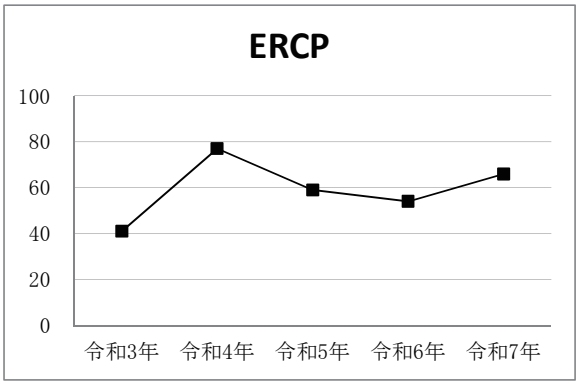

脳神経外科

手術件数

（件）

手術項目			令和3年	令和4年	令和5年	令和6年	令和7年
開頭術	脳腫瘍		1	0	0	1	2
	脳動脈瘤	クリッピング（破裂）	0	0	1	0	0
		クリッピング（未破裂）	0	0	0	0	2
	血管吻合術		0	0	0	0	0
	開頭血腫除去術	脳内血腫	3	3	2	5	3
		硬膜下血腫	1	0	0	0	1
		硬膜外血腫	0	0	0	0	0
穿頭術	硬膜下血（水）腫洗浄術		16	18	19	19	13
	脳室ドレナージ		2	2	2	2	5
	その他		0	0	0	0	0
短絡術	脳室腹腔シャント		0	3	0	5	5
	その他		0	0	0	0	0
頭蓋骨形成術			0	0	1	3	4
血管内手術	脳動脈瘤（コイル塞栓術）		4	5	4	2	1
	血管形成術（ステント）		2	2	5	2	1
	血栓回収術		3	6	6	8	7
その他			0	5	6	17	11
合計			32	44	46	64	55

眼科

手術件数　（件）

年度	白内障	翼状片	硝子体	その他	合計
令和3年	400	9	19	6	434
令和4年	365	8	17	12	402
令和5年	398	16	19	17	450
令和6年	429	19	19	10	477
令和7年	399	10	11	9	429

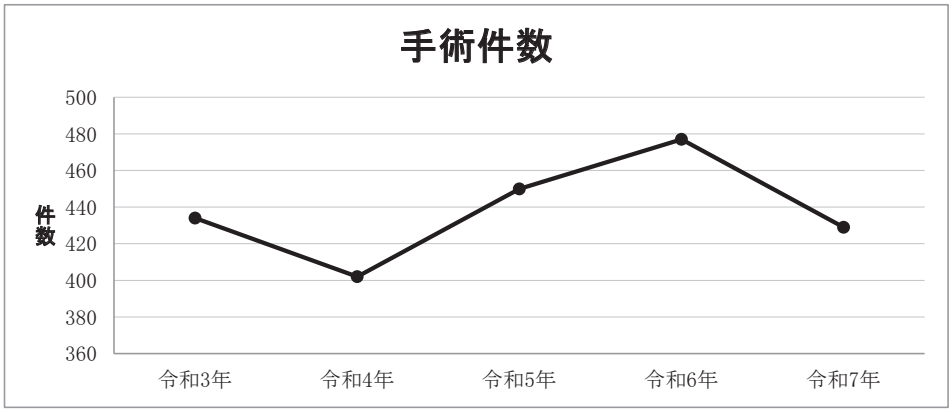

小児科

予防接種件数（令和7年度）

ワクチン名	件数
MRワクチン	213
水痘ワクチン	189
二種混合ワクチン	111
四種混合ワクチン	35
日本脳炎ワクチン	412
B型肝炎ワクチン	239
ヒブワクチン	9
小児肺炎球菌ワクチン	325
合　計	1, 533

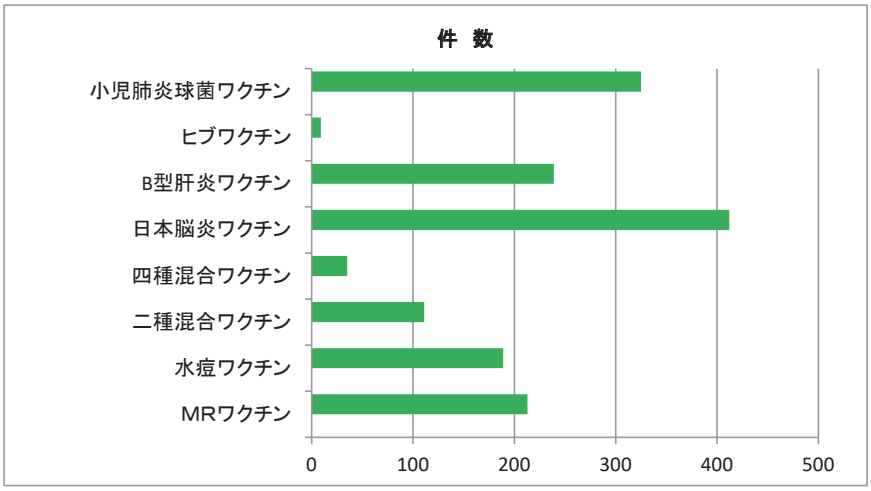

リハビリテーション科

入院

（件）

年度	脳血管	運動器	廃用症候群	がんリハ	呼吸器
令和3年	24, 365	42, 291	11, 576	2, 921	5, 053
令和4年	22, 560	25, 555	9, 002	1, 893	5, 951
令和5年	20, 903	24, 273	9, 105	1, 726	4, 548
令和6年	18, 131	18, 595	11, 727	1, 907	5, 545
令和7年	16, 891	16, 518	14, 107	3, 707	6, 310

（件）

退院時指導	退院前訪問指導	総合計画評価
733	2	2, 493
623	1	2, 169
662	5	2, 208
709	24	2, 307
761	15	2, 147

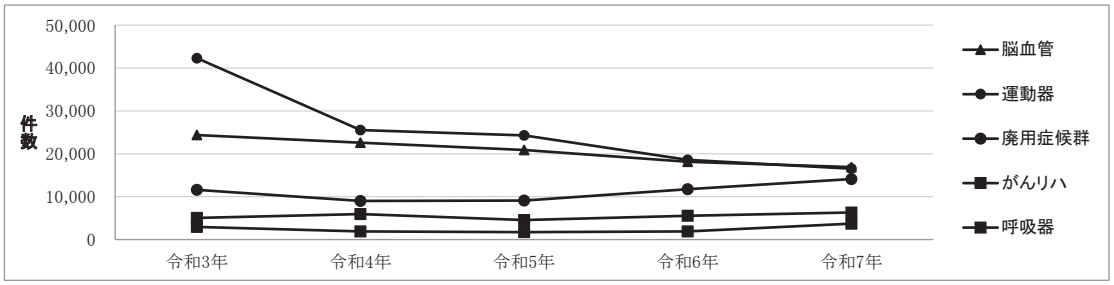

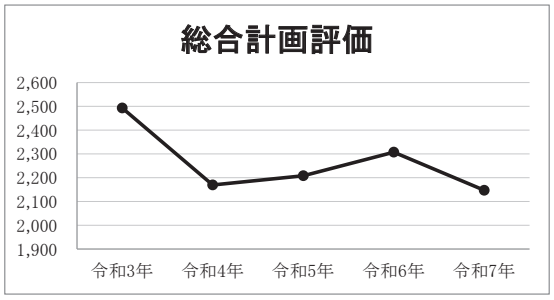

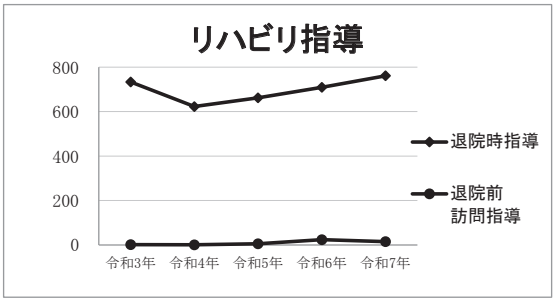

外来

（件）

年度	脳血管	運動器	廃用症候群	呼吸器
令和3年	422	1, 096	0	12
令和4年	618	1, 170	0	0
令和5年	1, 029	1, 715	45	18
令和6年	1, 264	1, 881	53	6
令和7年	1, 141	1, 998	5	12

（件）

訪問リハビリ	総合計画評価
88	482
527	489
172	1, 006
432	1, 106
550	981

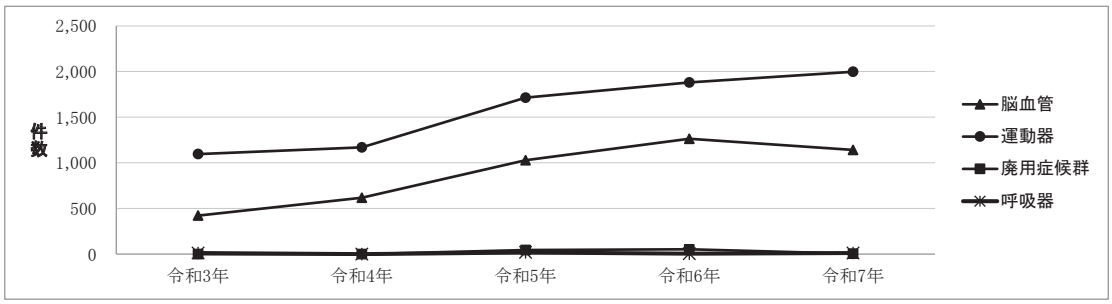

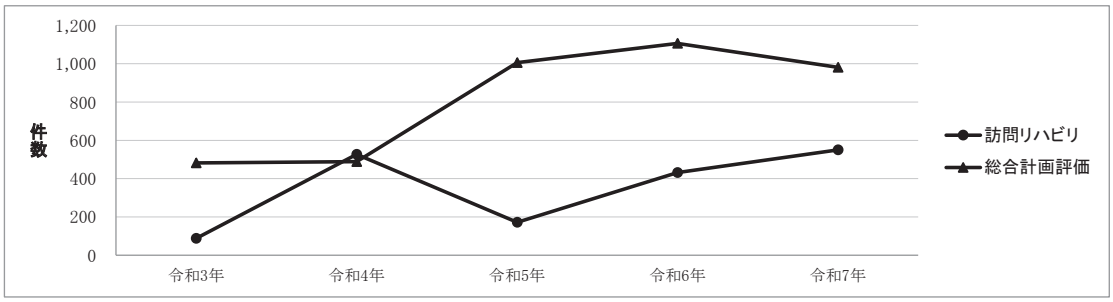

※ 訪問リハビリ件数：24年までは、医療保険件数のみ。25年から医療保険件数 + 介護保険件数に変更。
※訪問リハビリは平成29年度から訪問看護ステーション「野の花」へ移行。医療保険のみ表記。
※令和2年度より呼吸器リハビリテーション料を算定開始。

人工透析部門

（件）

年度	血液透析		持続的血液濾過透析	その他の血液浄化法
	登録患者数（人）	透析数（件）		
令和3年	66	9,718	24	8
令和4年	72	10,120	3	1
令和5年	74	10,130	7	2
令和6年	71	9,873	0	0
令和7年	63	9,030	31	3

登録患者数　：　毎年4月1日時点の登録者数

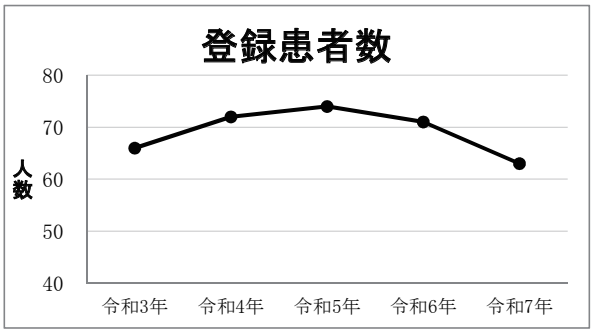

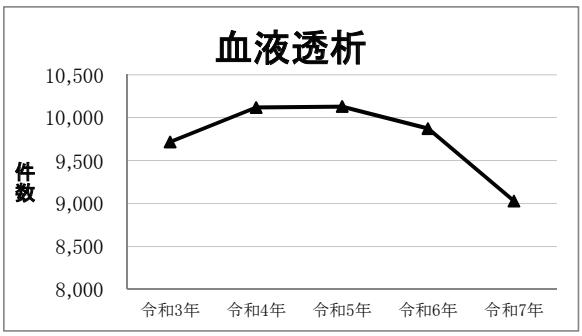

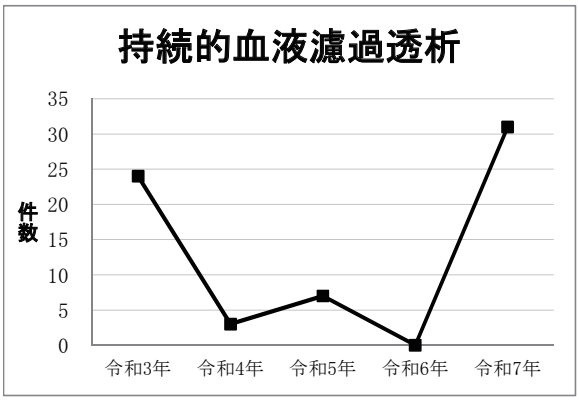

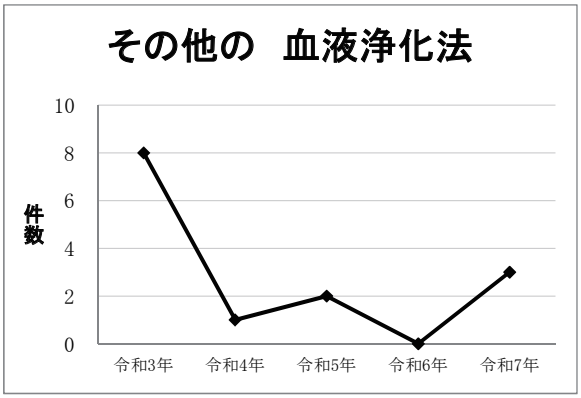

高気圧酸素療法

（件）

年度	月平均	年間
令和3年	11	127
令和4年	21	257
令和5年	25	301
令和6年	19	223
令和7年	14	172

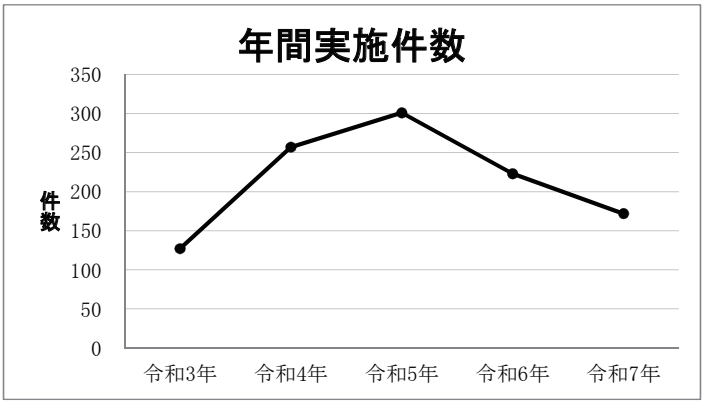

中央手術部門

手術件数 (件)

年度	待機手術	緊急手術	合計
令和3年	941	69	1,010
令和4年	829	90	919
令和5年	926	118	1,044
令和6年	938	157	1,095
令和7年	823	113	936

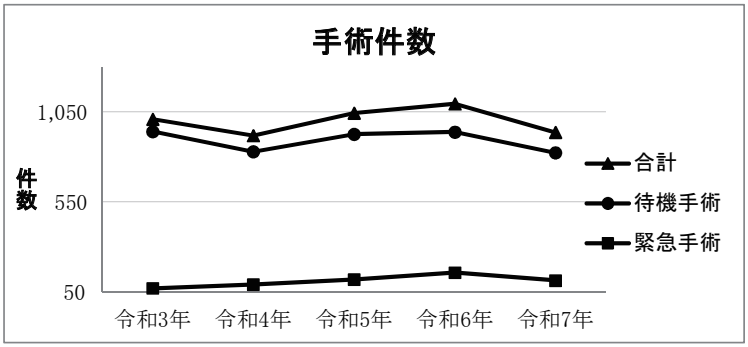

診療科別手術件数 (件)

年度	外科	整形外科	眼科	脳神経外科	循環器	小児科	皮膚科	その他	合計
令和3年	140	300	434	32	39	1	1	62	1,009
令和4年	149	232	402	44	49	0	0	44	920
令和5年	181	268	450	46	68	0	1	30	1,044
令和6年	178	261	461	64	56	0	0	75	1,095
令和7年	152	211	429	54	46	0	0	44	936

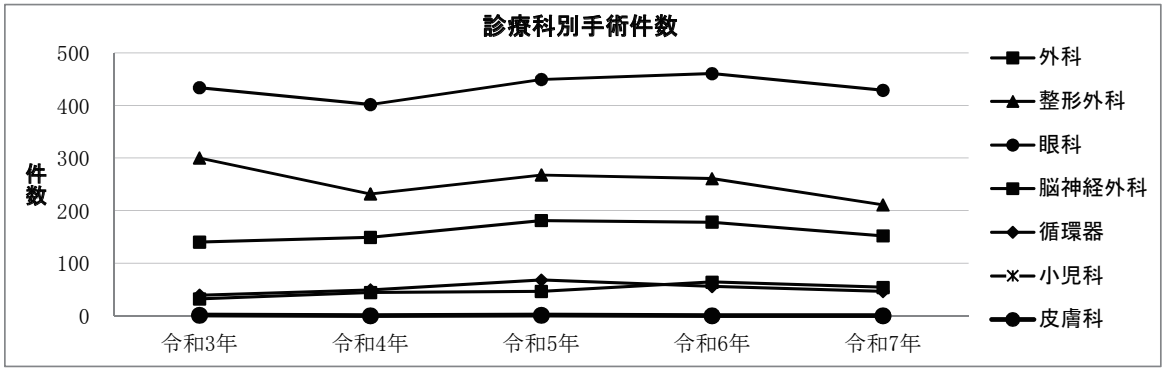

麻酔別件数 (件)

年度	全身麻酔	硬膜外麻酔	伝達麻酔	球後麻酔	その他	合計
令和3年	302	3	46	42	617	1,010
令和4年	299	0	26	33	561	919
令和5年	408	0	1	28	609	1,046
令和6年	404	32	27	31	601	1,095
令和7年	332	22	10	11	561	936

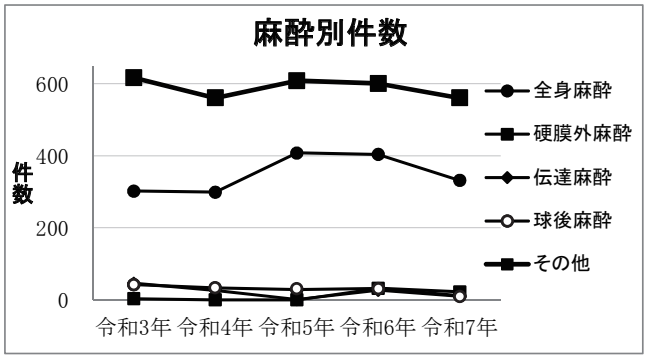

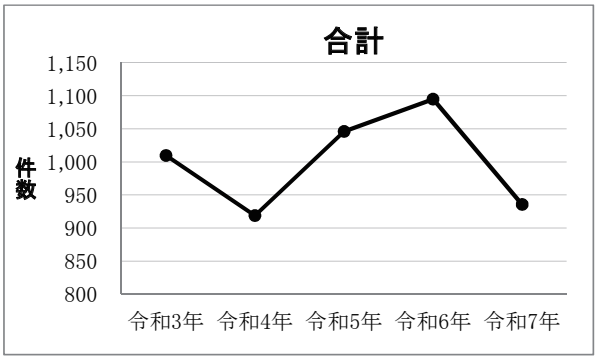

診療支援部門

薬剤部門

（件）

年度	処方に関するもの			薬剤管理指導	無菌調剤加算
	院内処方箋枚数	救急外来処方箋数	注射処方数		
令和3年	28, 692	440	21, 393	785	568
令和4年	24, 460	494	21, 763	967	640
令和5年	23, 170	580	20, 670	1, 633	546
令和6年	23, 074	561	21, 738	484	499
令和7年	23, 706	545	19, 125	967	623

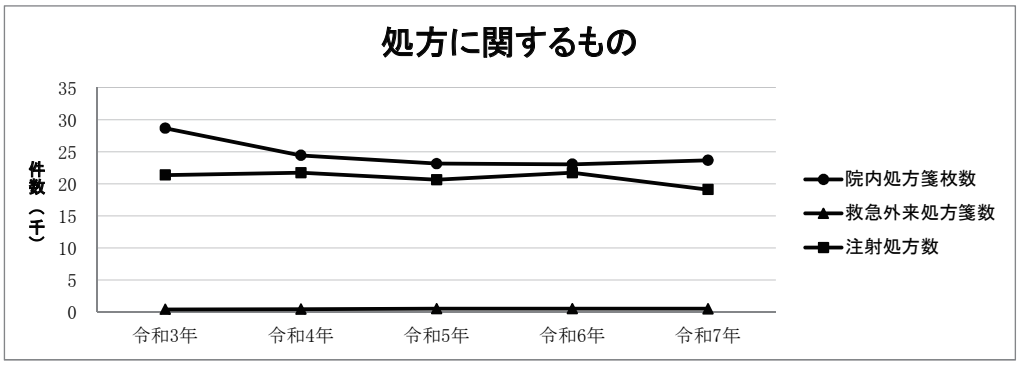

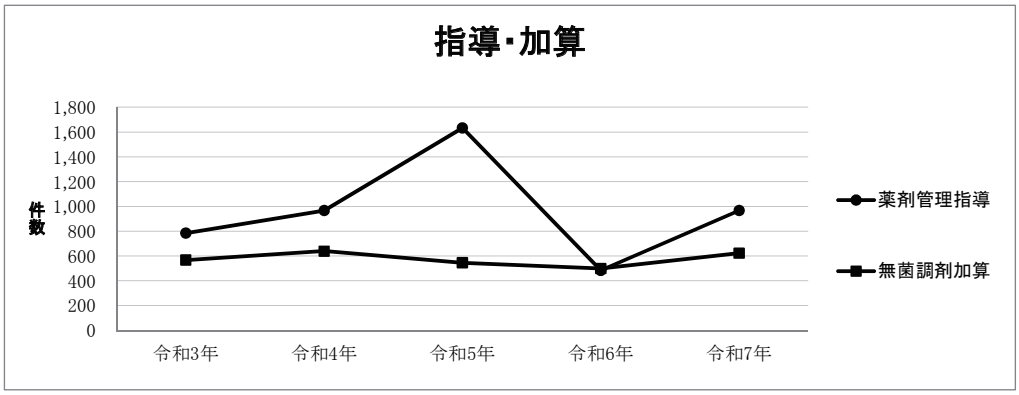

令和7年度月別化学療法件数

（件数）

	4月	5月	6月	7月	8月	9月	10月	11月	12月	1月	2月	3月	合計
入院	20	28	26	23	24	24	25	15	19	19	22	19	264
外来	26	20	22	24	28	27	38	36	35	40	31	32	359
合計	46	48	48	47	52	51	63	51	54	59	53	51	623

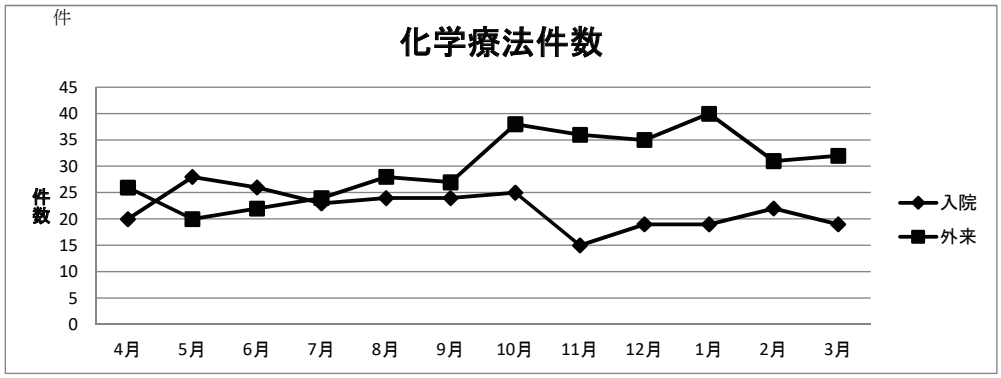

画像診断部門

一般撮影，その他

(件)

年度	一般撮影			乳房撮影	骨塩定量	透視室使用回数	ｱﾝｷﾞｵ室使用回数
	撮影室内	撮影室外	総計				
令和3年	16, 331	1, 206	17, 537	0	417	647	160
令和4年	17, 333	1, 263	18, 596	0	734	708	187
令和5年	18, 523	1, 219	19, 742	0	1019	816	149
令和6年	18, 240	1, 356	19, 596	0	1256	848	176
令和7年	18, 973	1, 523	20, 496	0	998	868	141

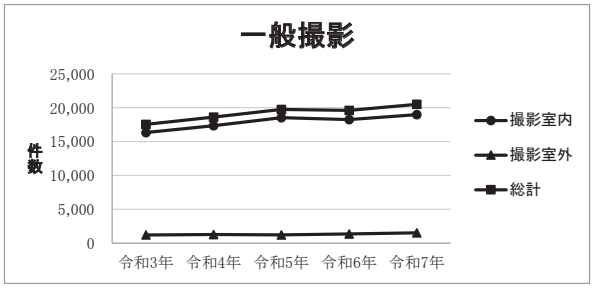

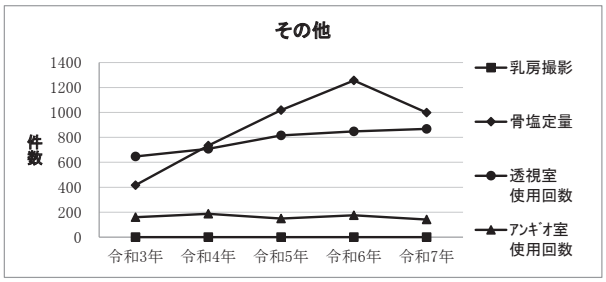

CT検査

(件)

年度	単純CT			造影CT			合計		
	入院	外来	合計	入院	外来	合計	入院	外来	合計
令和3年	1, 170	4, 385	5, 555	249	1, 110	1, 359	1, 419	5, 495	6, 914
令和4年	1, 238	4, 132	5, 370	179	1, 143	1, 322	1, 417	5, 275	6, 692
令和5年	1, 299	4, 588	5, 887	210	1, 174	1, 384	1, 509	5, 762	7, 271
令和6年	1, 130	4, 739	5, 869	153	1, 171	1, 324	1, 283	5, 910	7, 193
令和7年	988	4, 544	5, 532	140	1, 080	1, 220	1, 128	5, 624	6, 752

MR検査

(件)

年度	単純MR			造影MR			合計		
	入院	外来	合計	入院	外来	合計	入院	外来	合計
令和3年	300	1, 396	1, 696	35	258	293	335	1, 654	1, 989
令和4年	294	1, 603	1, 897	12	301	313	306	1, 904	2, 210
令和5年	344	1, 587	1, 931	28	279	307	372	1, 866	2, 238
令和6年	289	1, 438	1, 727	15	326	341	304	1, 764	2, 068
令和7年	283	1, 607	1, 890	19	225	244	302	1, 832	2, 134

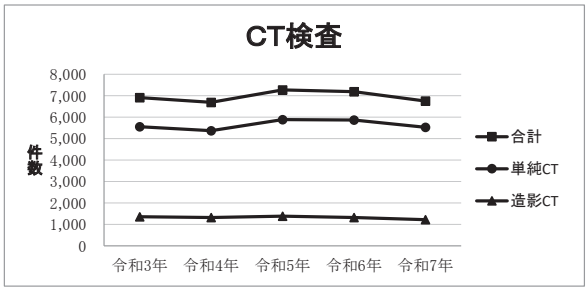

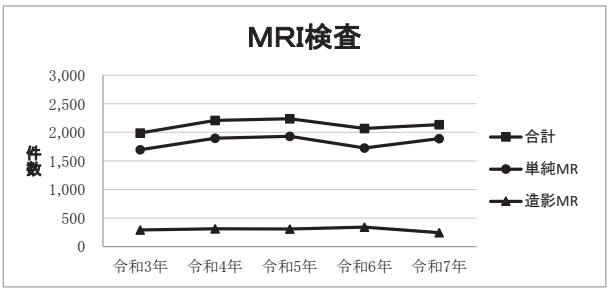

外科用イメージ使用件数

年度	令和3年	令和4年	令和5年	令和6年	令和7年
件数	193	165	175	183	157

画像診断件数

年度	令和3年	令和4年	令和5年	令和6年	令和7年
院内読影	3,219	3,146	3,612	4,493	4,302
院外読影	750	729	419	258	201
合計	3,969	3,875	4,031	4,751	4,503

*院外：遠隔画像診断

臨床検査部門

臨床検査件数　（件）

年度	検体検査				輸血	
	尿一般	血液生化学	細菌ウイルス	外注検査	輸血検査	輸血単位数
令和3年	13, 665	68, 210	4, 610	9, 660	270	1, 054
令和4年	13, 911	74, 098	4, 442	11, 488	274	1, 100
令和5年	16, 043	79, 814	4, 582	12, 639	249	766
令和6年	16, 418	78, 531	4, 594	12, 629	234	812
令和7年	16, 612	77, 992	4, 296	7, 075	222	904

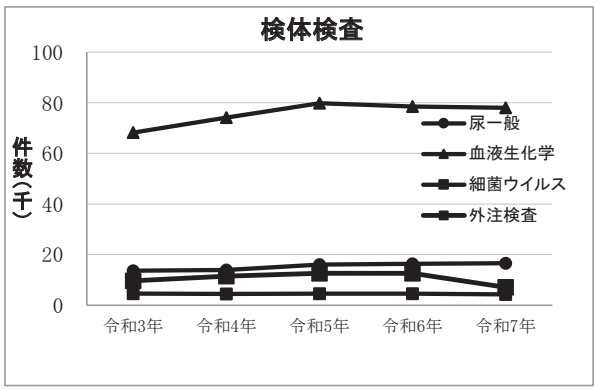

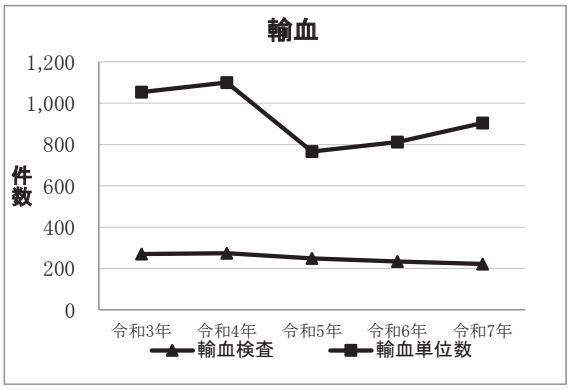

生理検査部門

生理検査件数　（件）

年度	超音波検査		心電図		その他の検査				
	心エコー	腹部エコー	心電図	ホルター心電図	脳波	血圧脈波（ABI）	眼底カメラ	肺機能	聴力
令和3年	1,720	968	7,907	182	27	269	138	838	780
令和4年	1,719	1,009	8,530	194	23	290	149	857	669
令和5年	1,905	803	8,670	180	21	333	294	962	724
令和6年	1,875	714	9,056	130	11	329	379	853	849
令和7年	1,806	631	9,117	133	12	299	383	871	757

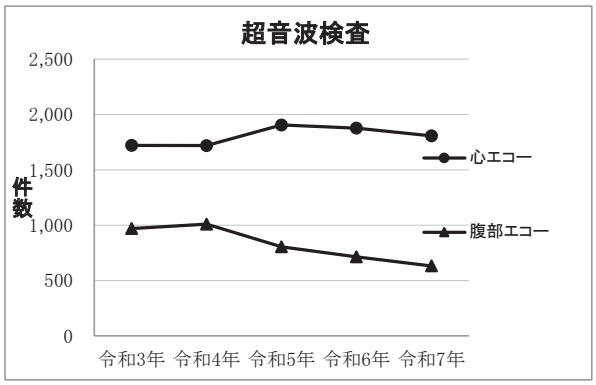

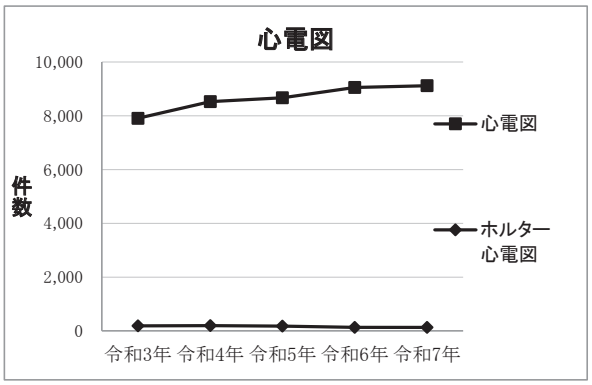

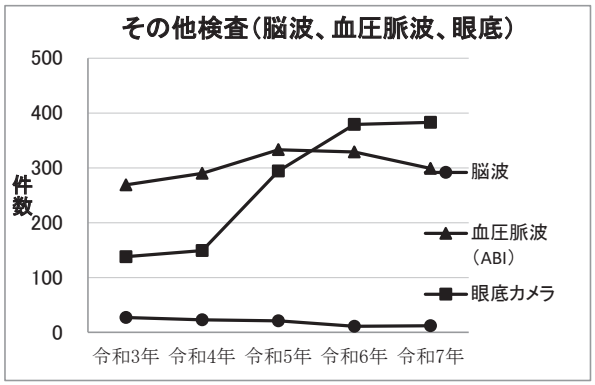

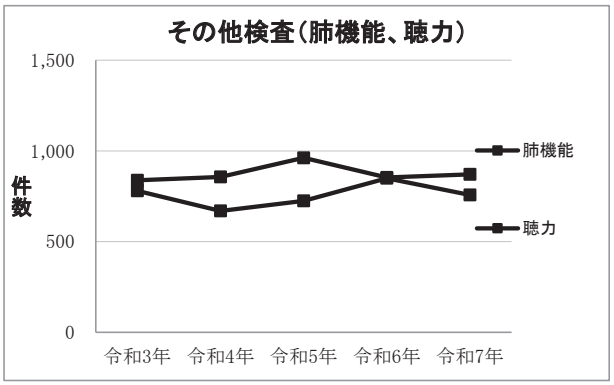

栄養給食部門

（件）

年度	経口食					経管食	栄養指導
	常食	軟食	流動食	特別食	合計		
令和3年	33, 732	49, 059	1, 269	69, 257	153, 317	7, 176	816
令和4年	16, 171	42, 063	1, 292	64, 955	124, 481	10, 463	476
令和5年	12, 584	29, 158	1, 458	74, 422	117, 622	8, 435	567
令和6年	9, 892	37, 359	1, 648	65, 937	114, 836	9, 065	302
令和7年	8, 086	29, 479	1, 008	63, 756	102, 329	8, 887	598

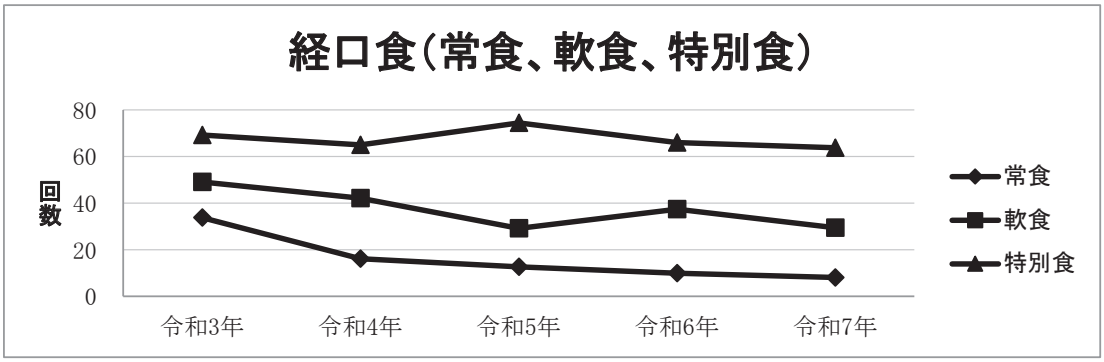

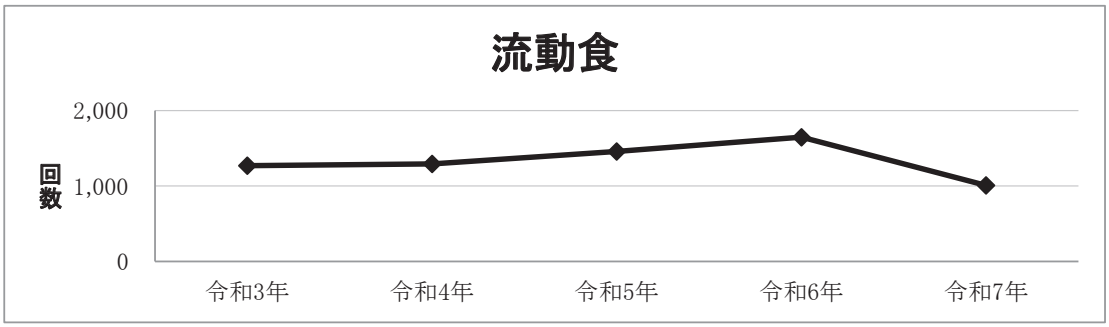

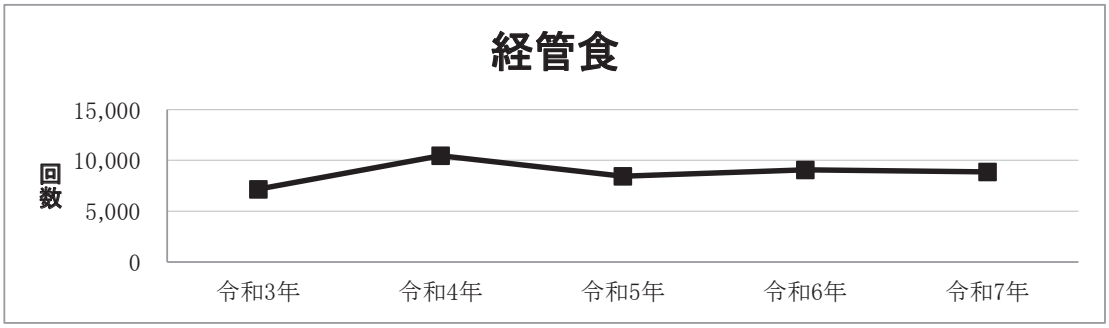

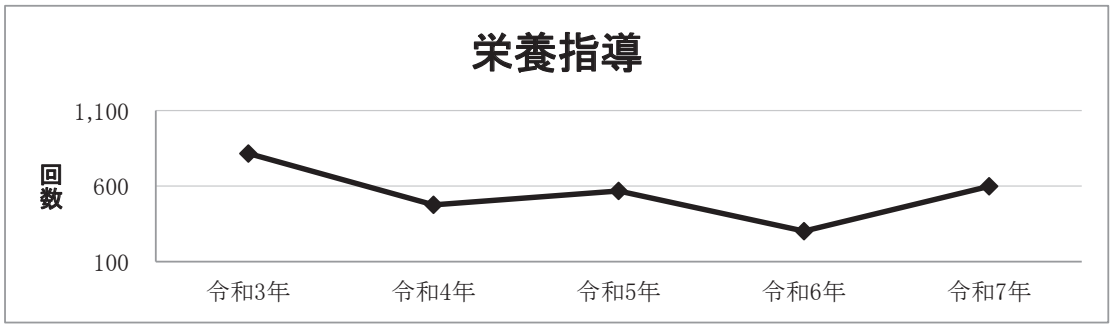

がん登録件数

5大がん別件数

	2020年症例	2021年症例	2022年症例	2023年症例	2024年症例	合計
胃がん	20	22	16	11	10	79
大腸がん	26	26	31	22	22	127
肺がん	21	31	18	23	15	108
乳がん	5	7	1	3	6	22
肝がん	7	13	6	6	6	38
その他	71	92	100	79	92	434
合計	150	191	172	144	151	808

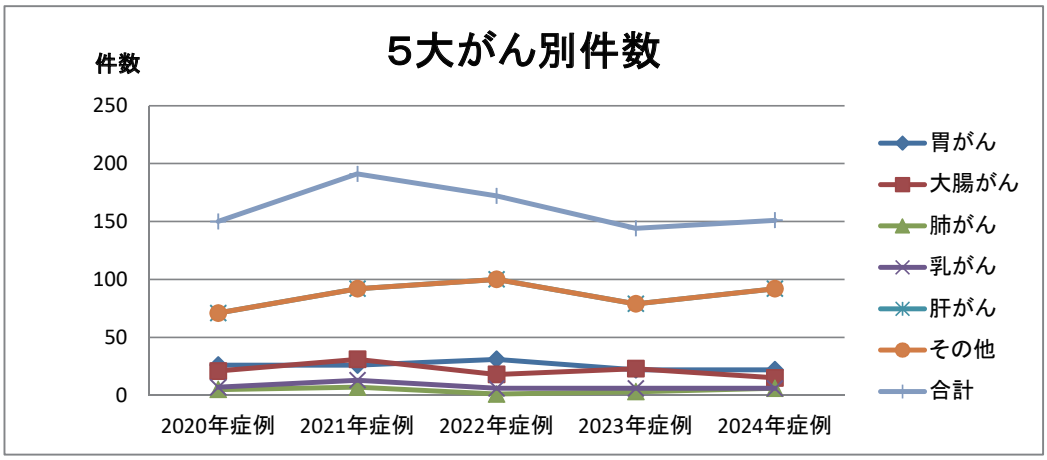

5大がん以外

	2020年症例	2021年症例	2022年症例	2023年症例	2024年症例	合計
舌がん	1	1	0	1	0	3
咽頭がん	4	2	2	1	2	11
食道がん	6	0	1	4	6	17
胆嚢胆管がん	3	3	0	1	4	11
十二指腸がん	0	2	0	0	1	3
膵臓がん	8	7	12	10	11	48
副鼻腔がん	0	1	0	0	0	1
喉頭がん	1	1	1	2	1	6
骨髄	1	5	3	2	2	13
皮膚がん	12	14	4	8	10	48
子宮・卵巣癌　等	2	3	5	1	3	14
悪性軟部腫瘍	0	2	0	1	0	3
前立腺がん	17	26	51	32	27	153
腎臓がん	3	7	3	0	5	18
尿管がん	1	2	1	1	0	5
小腸癌	0	0	1	0	2	3
膀胱がん	4	10	11	8	10	43
甲状腺がん	2	1	0	0	2	5
脳腫瘍	1	1	2	1	2	7
リンパ節	4	3	3	3	1	14
白血病	0	0	0	0	2	2
副腎	1	0	0	0	0	1
肛門管癌	0	1	0	0	0	1
歯肉癌	0	0	0	2	1	3
主気管支	0	0	0	1	0	1
合計	71	92	100	79	92	434

一般病棟重症度・看護必要度

令和6年度 (%)

	2階	3西	3東	一般全体
4月	40.6	33.4	22.2	37.8
5月	44.2	36.0	26.2	41.3
6月	39.2	35.6	19.5	37.7
7月	40.1	29.4	19.9	35.3
8月	33.6	28.5	14.0	31.7
9月	30.8	27.4	22.6	29.5
10月	48.0	39.2	16.5	32.2
11月	37.6	19.6	15.3	30.7
12月	35.2	20.6	27.0	28.9
1月	38.5	23.6	23.3	32.1
2月	31.5	20.1	17.5	27.2
3月	34.8	27.8	23.8	31.9
平均	37.8	28.4	20.6	33.0

令和7年度 (%)

	2階	3西	3東	一般全体
4月	31.6	24.4	17.1	28.8
5月	40.1	15.9	12.7	31.0
6月	38.7	17.6	25.3	30.5
7月	40.6	24.0	20.1	33.7
8月	34.4	25.6	15.4	30.6
9月	42.0	25.1	19.8	35.5
10月	48.6	35.0	17.3	42.7
11月	48.8	28.0	15.1	40.8
12月	39.4	24.9	9.9	33.6
1月	45.2	19.4	14.1	34.3
2月	42.7	28.9	16.1	37.2
3月	33.6	21.6	8.3	28.5
平均	40.5	24.2	15.9	33.9

2階(外科・脳神経外科・整形外科・その他)
3西(内科・眼科・小児科・その他)
3東(27年1月より地域包括ケア病棟)

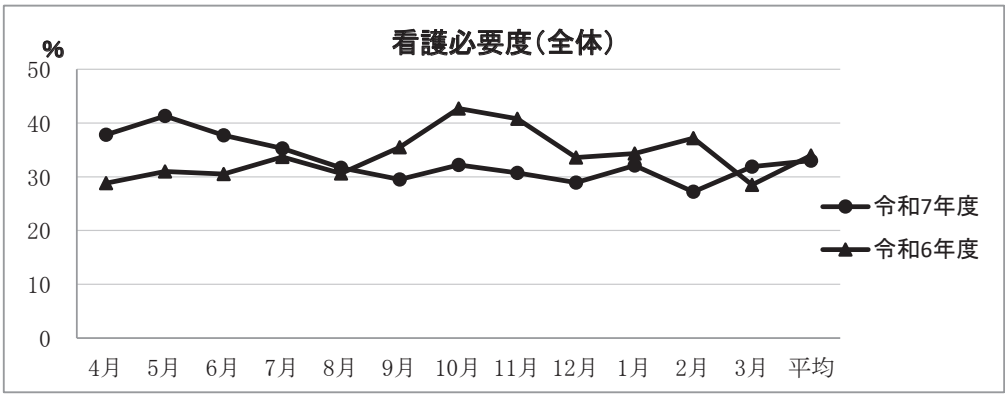

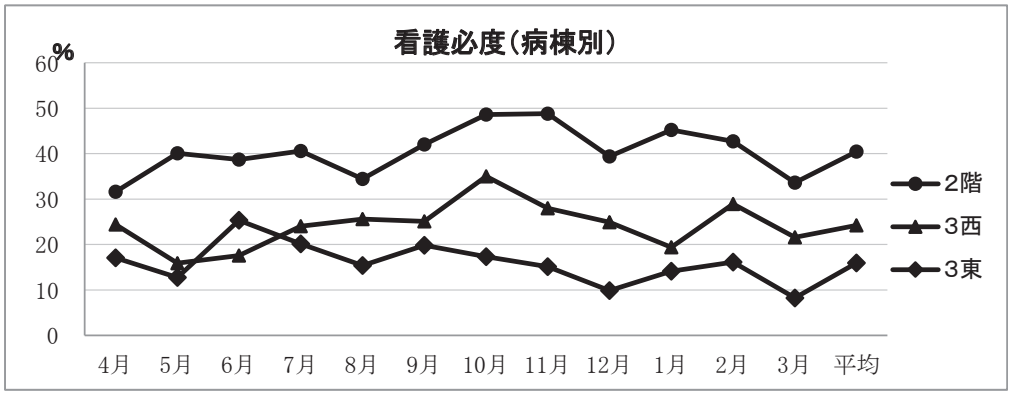

健康診断部門

健康診断件数

（人）

年度	特定健診（ﾒﾀﾎﾞ健診）	生活習慣病予防健診	企業健診	計
令和3年	168	291	673	1, 132
令和4年	166	307	879	1, 352
令和5年	133	408	821	1, 362
令和6年	96	453	876	1, 425
令和7年	81	487	825	1, 393

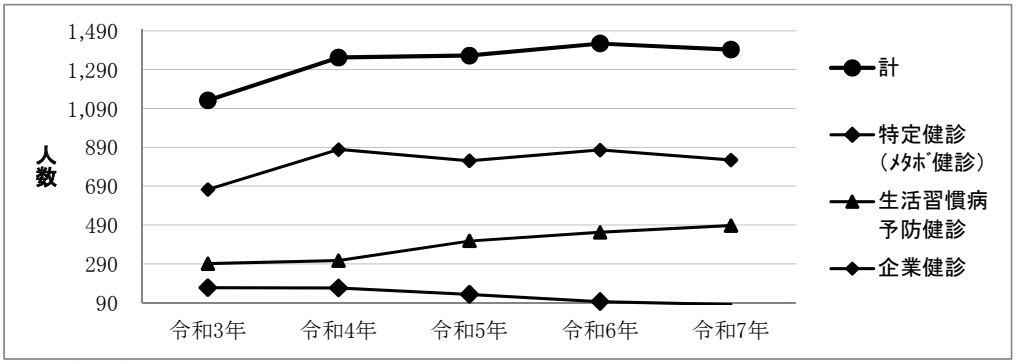

職員健診

（人）

年度	種子島医療センター		わらび苑		田上診療所	
	2月	9月	2月	9月	2月	9月
令和3年	150	375	42	95	－	13
令和4年	150	331	38	99	－	14
令和5年	150	329	38	96	－	13
令和6年	140	316	39	96	1	15
令和7年	122	326	35	102	－	13

地域医療連携室

（件）

年度	相談件数		
	入院	外来	計
令和3年	8, 106	804	8, 910
令和4年	8, 656	696	9, 352
令和5年	8, 760	733	9, 493
令和6年	8, 306	951	9, 257
令和7年	7, 706	1, 224	8, 930

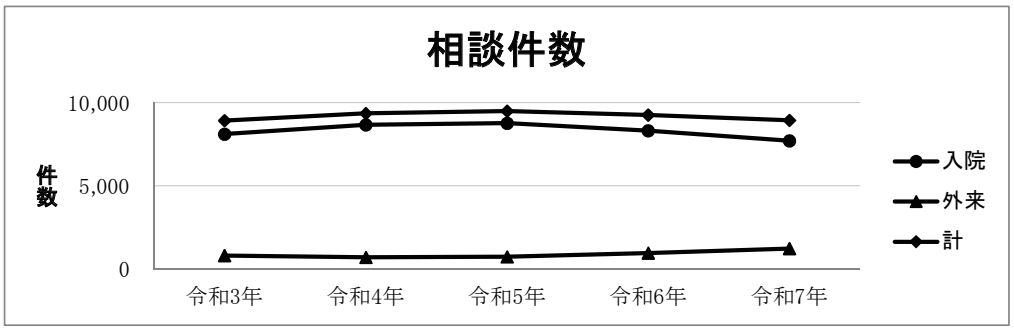

へ き 地 医 療 セ ン タ ー

へき地医療センター実績

へき地派遣実績

令和3年度	派遣医師	派遣回数	派遣先
	小児科	111回	種子島産婦人科医院
	麻酔科	8回	種子島産婦人科医院
	皮膚科	21回	屋久島町栗生診療所

令和4年度	派遣医師	派遣回数	派遣先
	小児科	99回	種子島産婦人科医院
	麻酔科	6回	種子島産婦人科医院

令和5年度	派遣医師	派遣回数	派遣先
	小児科	106回	種子島産婦人科医院
	麻酔科	8回	種子島産婦人科医院

令和6年度	派遣医師	派遣回数	派遣先
	小児科	100回	種子島産婦人科医院
	麻酔科	7回	種子島産婦人科医院

令和7年度	派遣医師	派遣回数	派遣先
	小児科	104回	種子島産婦人科医院
	麻酔科	3回	種子島産婦人科医院

田　上　診　療　所

田上診療所実績

外　来

患者数　（人）

年度	患者数
令和3年	14, 448
令和4年	14, 865
令和5年	15, 643
令和6年	19, 785
令和7年	19, 229

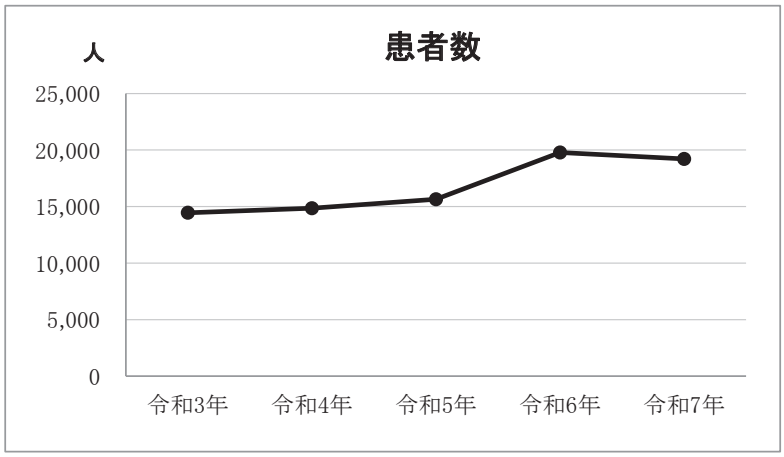

訪問リハビリテーション

（人）

年度	患者数
令和4年	486
令和5年	444
令和6年	406
令和7年	391

※R2年12月より訪問リハビリテーション開始

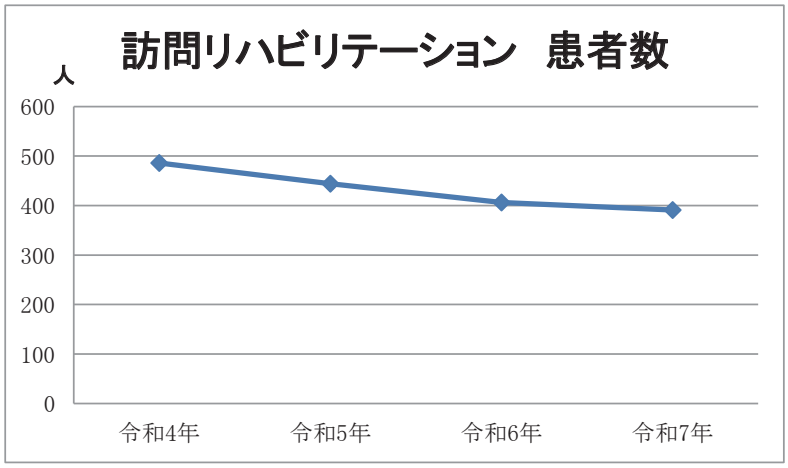

介護老人保健施設　わらび苑

わらび苑 実績

入　所

利用者数・収入　（人）

年度	利用者数
令和3年	818
令和4年	838
令和5年	919
令和6年	923
令和7年	962

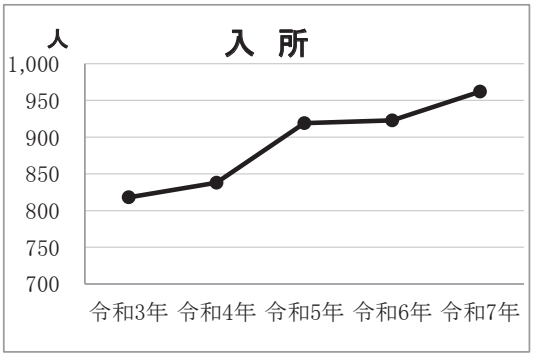

通所リハビリテーション

利用者数・収入　（人）

年度	利用者数
令和3年	1, 134
令和4年	1, 244
令和5年	1, 231
令和6年	1, 268
令和7年	1, 263

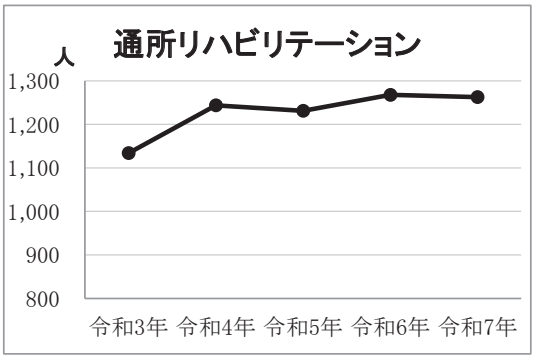

短期入所

利用者数・収入　（人）

年度	利用者数
令和3年	1, 209
令和4年	1, 165
令和5年	1, 191
令和6年	1, 126
令和7年	988

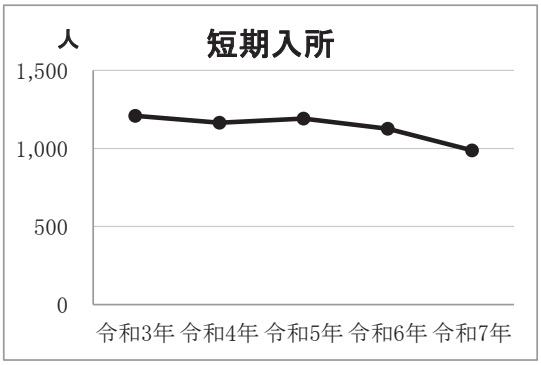

居宅介護支援事業所
（介護支援計画）

利用者数・収入　（人）

年度	利用者数
令和3年	1, 658
令和4年	1, 823
令和5年	2, 654
令和6年	2, 791
令和7年	2, 195

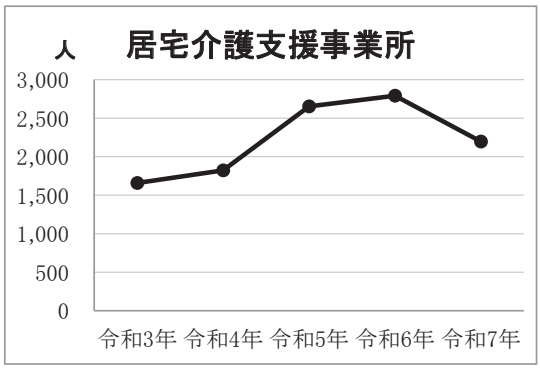

関　連　施　設

関連施設 実績

訪問看護ステーション「野の花」

（人）

年度	利用者		訪問看護（件）		訪問診療（件）	
	登録数（月平均）	利用件数（年間）	月平均	年間	月平均	年間
令和3年	48	568	140	1, 674	11	140
令和4年	73	876	170	2, 042	14	169
令和5年	69	834	202	2, 434	20	245
令和6年	71	846	225	2, 705	31	372
令和7年	69	823	269	3, 229	34	402

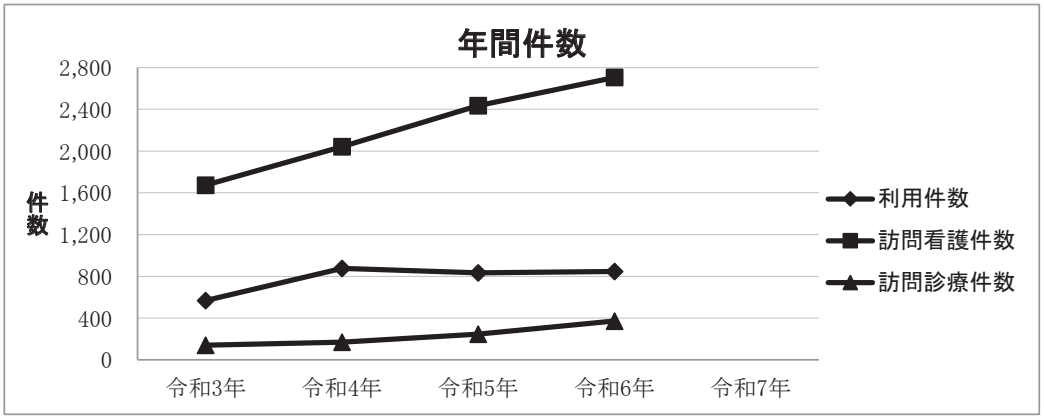

種子島医療センター 保育所

（人）
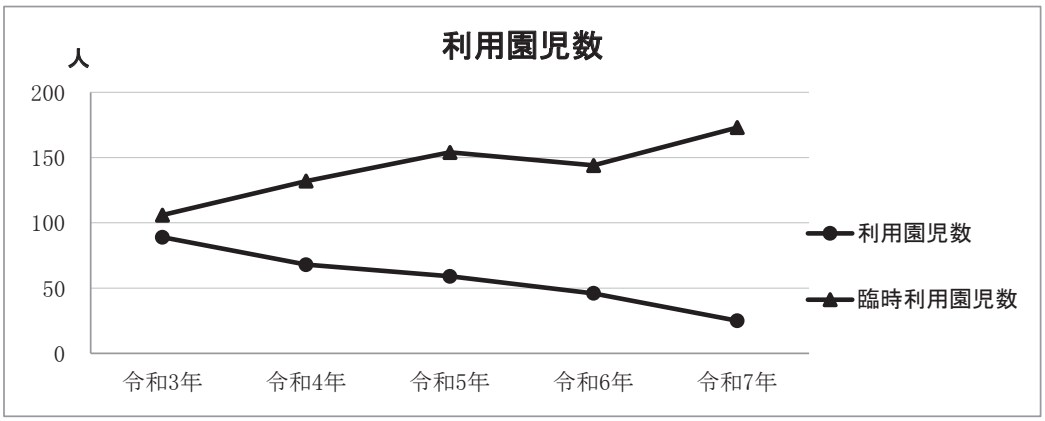
年度	利用者数（常時）		利用者数（臨時）	
	登録数（月平均）	利用数（年間）	登録数（月平均）	利用数（年間）
令和3年	7. 4	89	8. 8	106
令和4年	5. 7	68	11. 0	132
令和5年	4. 9	59	12. 8	154
令和6年	3. 8	46	12. 0	144
令和7年	2. 1	25	14. 4	173